

OFICINA DE ESTADISTICA E INFORMATICA



LIMA-PERU

**AÑO:
2010 - 2023**

CONSULTA EXTERNA



AÑO: 2023

CONSULTA EXTERNA

Es el servicio de atención al paciente, donde se ofrece en los consultorios externos, orientación, diagnóstico, tratamiento médico, nutricional, social, de terapia física, programas de prevención dirigidos a toda la comunidad materno infantil, a toda la población, vulnerable a patologías como hipertensión arterial, cáncer de cérvix, y enfermedades de trasmisión sexual, etc.

Atendidos y Atenciones en Consulta Externa, según meses.

En cuanto a las atenciones según meses se observa una curva creciente en el mes de enero, a diciembre, observamos en el mes de noviembre la

mayor cantidad de atenciones en consulta externa. (Cuadro N° 01, Gráfico N° 1,2

Cuadro N°01.- Atendidos y Atenciones en Consulta Externa.

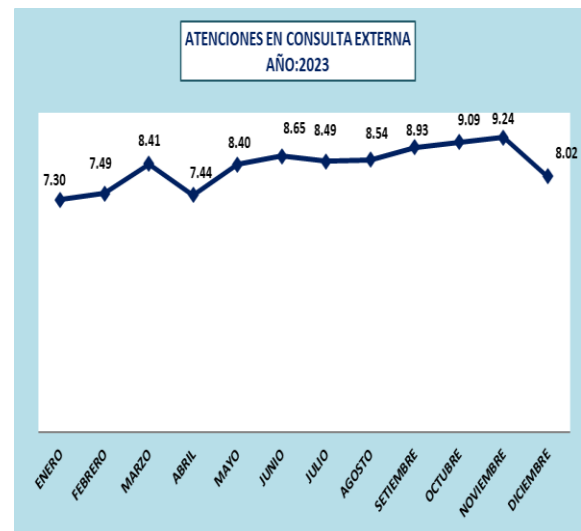
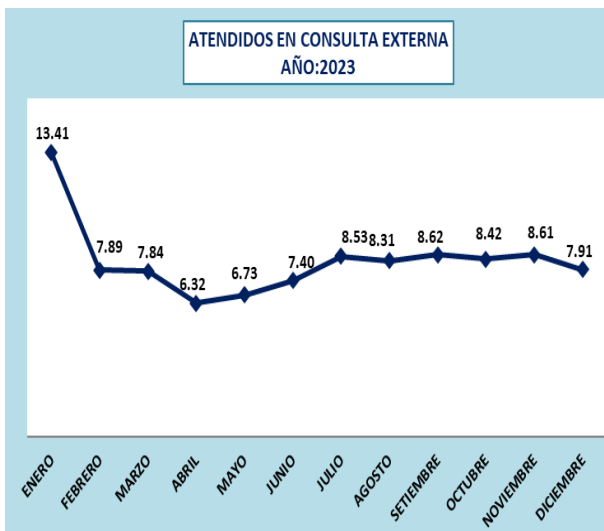
| ATENDIDOS Y ATENCIONES EN CONSULTA EXTERNA | | | | |
|--------------------------------------------|-----------|-------|------------|------|
| AÑO: 2023 | | | | |
| MESES | ATENDIDOS | % | ATENCIONES | % |
| TOTAL | 133880 | 100 | 349680 | 100 |
| ENERO | 17959 | 13.41 | 25522 | 7.30 |
| FEBRERO | 10559 | 7.89 | 26187 | 7.49 |
| MARZO | 10501 | 7.84 | 29413 | 8.41 |
| ABRIL | 8465 | 6.32 | 26009 | 7.44 |
| MAYO | 9008 | 6.73 | 29377 | 8.40 |
| JUNIO | 9910 | 7.40 | 30259 | 8.65 |
| JULIO | 11419 | 8.53 | 29686 | 8.49 |
| AGOSTO | 11132 | 8.31 | 29864 | 8.54 |
| SEPTIEMBRE | 11542 | 8.62 | 31232 | 8.93 |
| OCTUBRE | 11268 | 8.42 | 31786 | 9.09 |
| NOVIEMBRE | 11531 | 8.61 | 32309 | 9.24 |
| DICIEMBRE | 10586 | 7.91 | 28036 | 8.02 |

FUENTE: HOJA DE REGISTRO DIARIO - HIS

ELABORADO: OFICINA ESTADISTICA E INFORMATICA-HNCH-2024

Gráfico N°01.- Atendidos en Consulta Externa.

Gráfico N°02.- Atenciones en Consulta Externa.



Atendidos y Atenciones en Consulta Médica.

En cuanto las atenciones según meses en consulta médica, se registra una demanda mayor en los meses de octubre y noviembre, una disminución en

las atenciones en el primer trimestre. (Cuadro N°02. Gráfico N° 3,4).

Cuadro N° 2.- Atendidos y atenciones en Consulta Médica, según meses

| ATENDIDOS Y ATENCIONES EN CONSULTA MEDICA | | | | |
|-------------------------------------------|-----------|------|------------|-----|
| AÑO:2023 | | | | |
| MESES | ATENDIDOS | % | ATENCIONES | % |
| TOTAL | 116345 | 100 | 305426 | 100 |
| ENERO | 15953 | 13.7 | 22820 | 7.5 |
| FEBRERO | 9058 | 7.8 | 22781 | 7.5 |
| MARZO | 9148 | 7.9 | 26494 | 8.7 |
| ABRIL | 7435 | 6.4 | 22794 | 7.5 |
| MAYO | 8184 | 7.0 | 25865 | 8.5 |
| JUNIO | 8810 | 7.6 | 26443 | 8.7 |
| JULIO | 10014 | 8.6 | 25749 | 8.4 |
| AGOSTO | 9753 | 8.4 | 26171 | 8.6 |
| SEPTIEMBRE | 9795 | 8.4 | 26986 | 8.8 |
| OCTUBRE | 9578 | 8.2 | 27274 | 8.9 |
| NOVIEMBRE | 9791 | 8.4 | 27881 | 9.1 |
| DICIEMBRE | 8826 | 7.6 | 24168 | 7.9 |

FUENTE: HOJA DE REGISTRO DIARIO - HIS

ELABORADO: OFICINA ESTADISTICA E INFORMATICA-HNCH-2023

Gráfico N°3.- Atendidos en Consulta Médica.

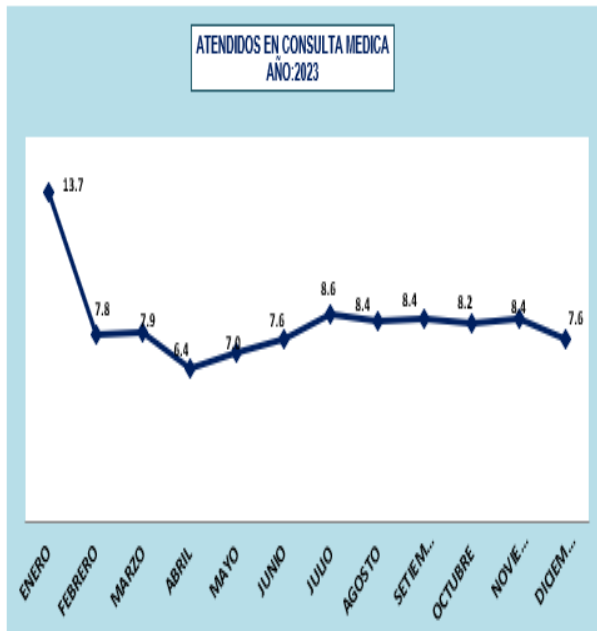
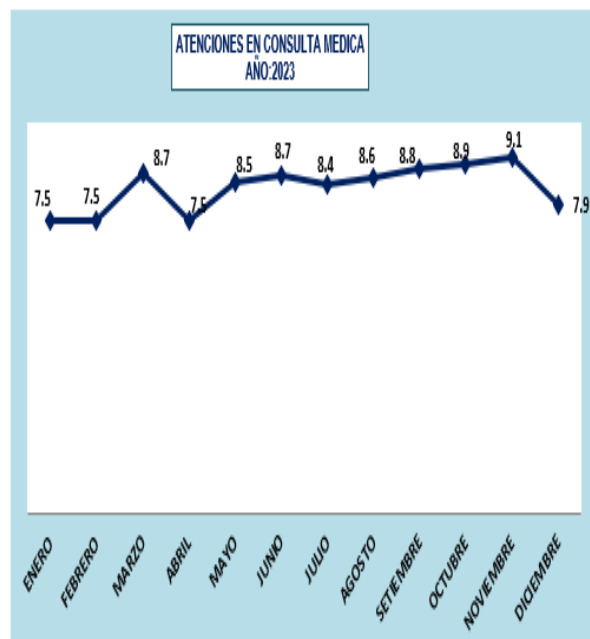


Gráfico N° 4.- Atenciones en Consulta Médica.



Atenciones Médicas en Consulta Externa, según departamentos

Con respecto a las atenciones médicas en Consulta Externa, según departamentos se observa que el departamento de medicina registró el mayor porcentaje con respecto al total de las atenciones. En segundo orden fue el departamento

de cirugía y en tercer orden departamento de pediatría. En cuanto a la atenciones según meses observamos que los principales departamentos registraron una disminución en el primer trimestre, (Cuadro N°03. Gráfico N° 5-12).

Cuadro N°3.- Atenciones Médicas en Consulta Externa, según departamentos y meses.

| ATENCIÓNES MEDICAS EN CONSULTA EXTERNA | | | | | | | | | | | | | | | | | | | | | | |
|----------------------------------------|----------------|-------|---------------|-------|--------------------------|-------|-----------------|-------|-----------------------------------|-------|--------------------------------|-------|----------------|------|-----------------------------|-------|------------------|-------|-------------------|-------|--------|-------|
| AÑO:2023 | | | | | | | | | | | | | | | | | | | | | | |
| MESES | DPTO. MEDICINA | % | DPTO. CIRUGIA | % | DPTO. GINECO-OBSTETRICIA | % | DPTO. PEDIATRIA | % | DPTO. MED.TROPICAL Y DERMATOLOGIA | % | DPTO. MED.FIS.Y REHABILITACION | % | ANESTESIOLOGIA | % | ATENCION INMEDIATA - ADULTO | % | TRASPLANTE RENAL | % | MEDICINA PERSONAL | % | TOTAL | % |
| TOTAL | 146275 | 100.0 | 68109 | 100.0 | 15804 | 100.0 | 27977 | 100.0 | 18653 | 100.0 | 11177 | 100.0 | 2876 | 52.1 | 9364 | 100.0 | 928 | 100.0 | 3925 | 100.0 | 305088 | 100.0 |
| ENERO | 10761 | 7.4 | 5295 | 7.8 | 1145 | 7.2 | 2185 | 7.8 | 1446 | 7.8 | 832 | 7.4 | 269 | 0.0 | 575 | 6.1 | 52 | 5.6 | 260 | 6.6 | 22820 | 7.5 |
| FEBRERO | 10512 | 7.2 | 5499 | 8.1 | 1073 | 6.8 | 2090 | 7.5 | 1588 | 8.5 | 812 | 7.3 | 245 | 0.0 | 673 | 7.2 | 45 | 4.8 | 244 | 6.2 | 22781 | 7.5 |
| MARZO | 12686 | 8.7 | 5579 | 8.2 | 1296 | 8.2 | 2597 | 9.3 | 1752 | 9.4 | 907 | 8.1 | 262 | 0.0 | 938 | 10.0 | 59 | 6.4 | 418 | 10.6 | 26494 | 8.7 |
| ABRIL | 10816 | 7.4 | 5391 | 7.9 | 1039 | 6.6 | 1910 | 6.8 | 1405 | 7.5 | 808 | 7.2 | 172 | 0.0 | 901 | 9.6 | 43 | 4.6 | 309 | 7.9 | 22794 | 7.5 |
| MAYO | 12901 | 8.8 | 5429 | 8.0 | 1366 | 8.6 | 2263 | 8.1 | 1507 | 8.1 | 937 | 8.4 | 216 | 0.0 | 767 | 8.2 | 62 | 6.7 | 417 | 10.6 | 25865 | 8.5 |
| JUNIO | 13138 | 9.0 | 5677 | 8.3 | 1384 | 8.8 | 2360 | 8.4 | 1708 | 9.2 | 943 | 8.4 | 214 | 0.0 | 608 | 6.5 | 68 | 7.3 | 343 | 8.7 | 26443 | 8.7 |
| JULIO | 12545 | 8.6 | 5462 | 8.0 | 1382 | 8.7 | 2406 | 8.6 | 1621 | 8.7 | 967 | 8.7 | 233 | 8.1 | 736 | 7.9 | 71 | 7.7 | 326 | 8.3 | 25749 | 8.4 |
| AGOSTO | 12364 | 8.5 | 5787 | 8.5 | 1482 | 9.4 | 2390 | 8.5 | 1625 | 8.7 | 956 | 8.6 | 177 | 6.2 | 957 | 10.2 | 104 | 11.2 | 248 | 6.3 | 26090 | 8.6 |
| SEPTIEMBRE | 12841 | 8.8 | 5856 | 8.6 | 1642 | 10.4 | 2522 | 9.0 | 1479 | 7.9 | 1065 | 9.5 | 226 | 7.9 | 874 | 9.3 | 99 | 10.7 | 321 | 8.2 | 26925 | 8.8 |
| OCTUBRE | 12746 | 8.7 | 6228 | 9.1 | 1376 | 8.7 | 2557 | 9.1 | 1711 | 9.2 | 1022 | 9.1 | 301 | 10.5 | 809 | 8.6 | 106 | 11.4 | 354 | 9.0 | 27210 | 8.9 |
| NOVIEMBRE | 13412 | 9.2 | 6607 | 9.7 | 1270 | 8.0 | 2443 | 8.7 | 1549 | 8.3 | 959 | 8.6 | 266 | 9.2 | 838 | 8.9 | 127 | 13.7 | 312 | 7.9 | 27783 | 9.1 |
| DICIEMBRE | 11553 | 7.9 | 5299 | 7.8 | 1349 | 8.5 | 2254 | 8.1 | 1262 | 6.8 | 969 | 8.7 | 295 | 10.3 | 688 | 7.3 | 92 | 9.9 | 373 | 9.5 | 24134 | 7.9 |

FUENTE: HOJA DE REGISTRO DIARIO - HIS

ELABORADO: OFICINA ESTADISTICA E INFORMATICA-HNCH-2024

Atenciones Médicas en Consulta Externa

Gráfico N°5.- Departamento de Medicina

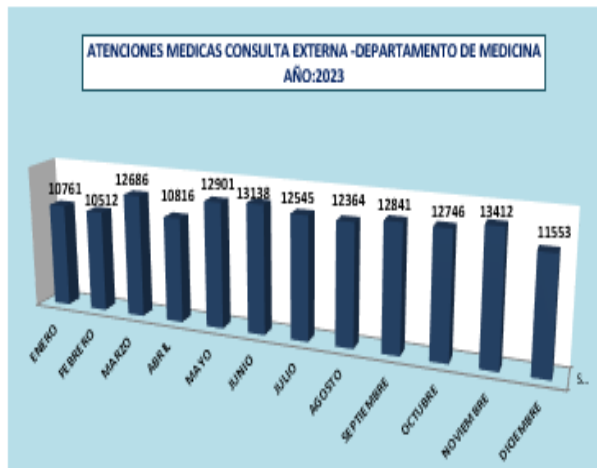


Gráfico N° 6.- Departamento de Cirugía

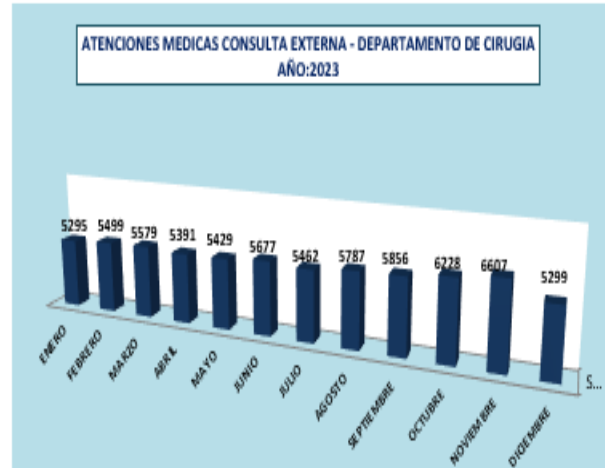


Gráfico N° 7.- Departamento de Gineco-Obstetricia

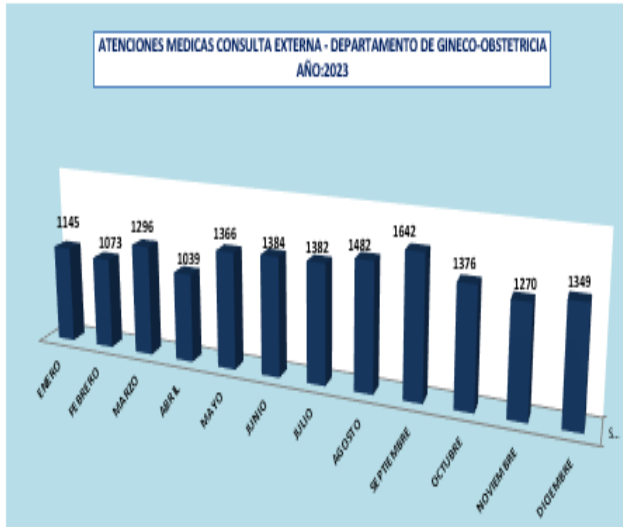


Gráfico N° 8.- Departamento de Pediatría

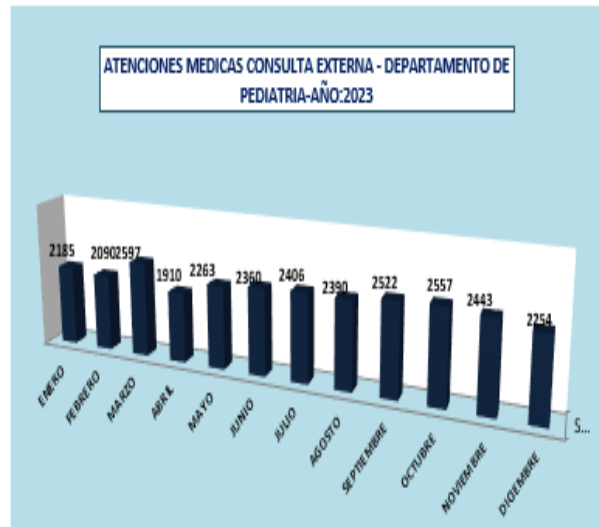


Gráfico N° 9.- Departamento de Medicina Tropical

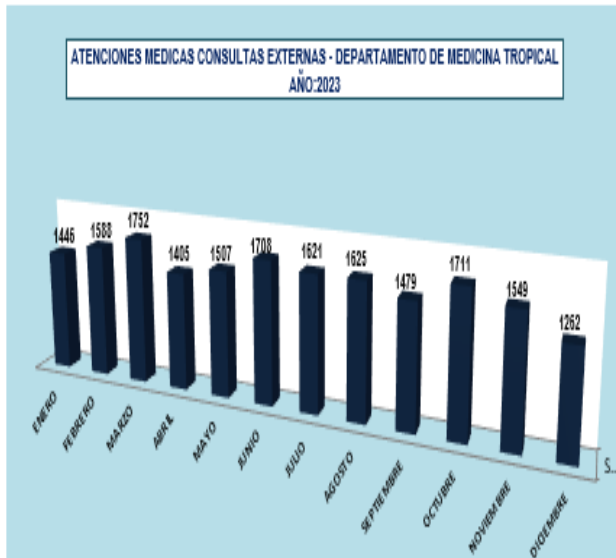


Gráfico N° 10.- Dpto .de Med.Fisica y Rehabilitación

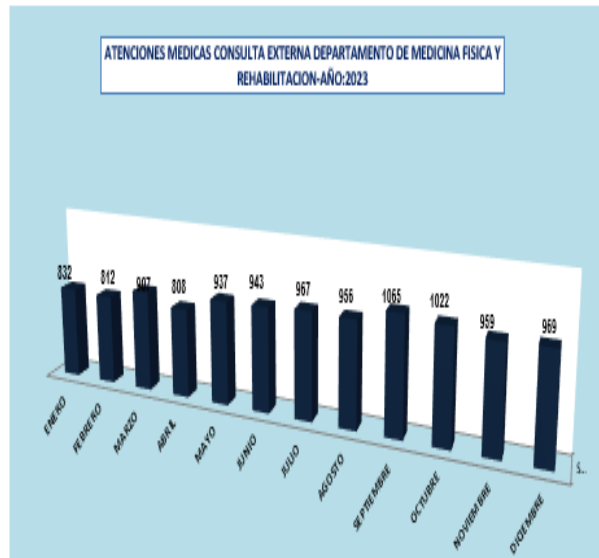


Gráfico N° 11.- Departamento de anestesiología

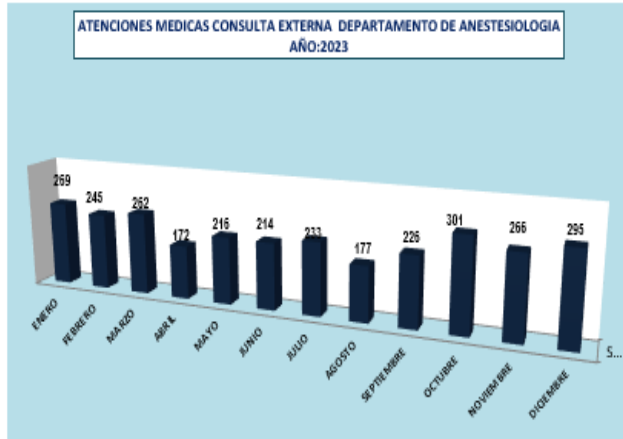
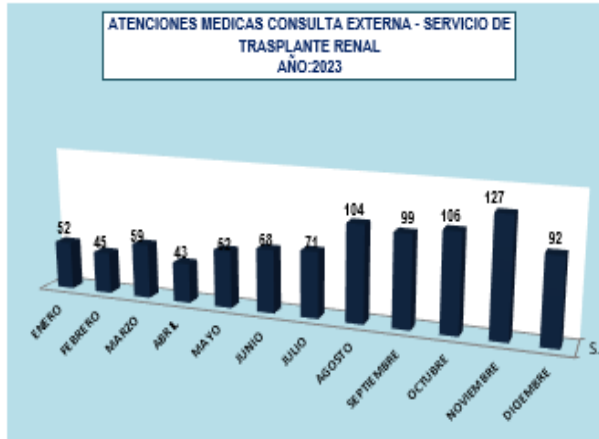


Gráfico N°12.- Servicio Trasplante Renal



Atenciones en Consulta Externa por otros profesionales de la salud y meses.

Con respecto a las atenciones en Consulta Externa por otros profesionales, se observa que el departamento de Psicología registró la mayor demanda de atención con respecto al total de atenciones. En segundo orden fue el servicio de Gineco Obstetricia y en tercer orden el servicio de Odontología y Maxilofacial, En cuanto a las atenciones según meses el departamento de

Psicología registró un incremento en el tercer trimestre respectivamente así mismo se visualiza en el departamento de Gineco-Obstetricia un incremento de hasta 10.4% en el mes de setiembre con respecto a los demás meses. En el servicio de MAMIS con un ligero incremento en el mes de noviembre con el 9.9% con respecto a los demás meses. (Cuadro N° 4. Gráfico N° 13-17).

Cuadro N°04.- Atenciones en Consulta Externa por otros profesionales. Según meses.

| ATENCIONES EN CONSULTA EXTERNA POR OTROS PROFESIONALES AÑO:2023 | | | | | | | | | | | | |
|--------------------------------------------------------------------|------------------|-------|-----------------|-------|--------------------------|-------|-------------------------------------------|-------|---------------------------|-------|-------|-------|
| MESES | DPTO. PSICOLOGIA | % | DPTO. NUTRICION | % | DPTO. GINECO-OBSTETRICIA | % | DPTO. ODONTOESTOMATOLOGIA Y MAXILO FACIAL | % | SERVICIO PSICOLOGIA MAMIS | % | TOTAL | % |
| TOTAL | 18384 | 100.0 | 3858 | 100.0 | 15804 | 100.0 | 5842 | 100.0 | 3615 | 100.0 | 47503 | 100.0 |
| ENERO | 1291 | 7.0 | 209 | 5.4 | 1145 | 7.2 | 651 | 11.1 | 270 | 7.5 | 3566 | 7.5 |
| FEBRERO | 1368 | 7.4 | 263 | 6.8 | 1073 | 6.8 | 511 | 8.7 | 266 | 7.4 | 3481 | 7.3 |
| MARZO | 1263 | 6.9 | 289 | 7.5 | 1296 | 8.2 | 382 | 6.5 | 309 | 8.5 | 3539 | 7.5 |
| ABRIL | 1359 | 7.4 | 309 | 8.0 | 1039 | 6.6 | 444 | 7.6 | 306 | 8.5 | 3457 | 7.3 |
| MAYO | 1521 | 8.3 | 276 | 7.2 | 1366 | 8.6 | 636 | 10.9 | 310 | 8.6 | 4109 | 8.6 |
| JUNIO | 1649 | 9.0 | 341 | 8.8 | 1384 | 8.8 | 387 | 6.6 | 311 | 8.6 | 4072 | 8.6 |
| JULIO | 1585 | 8.6 | 360 | 9.3 | 1382 | 8.7 | 431 | 7.4 | 284 | 7.9 | 4042 | 8.5 |
| AGOSTO | 1522 | 8.3 | 359 | 9.3 | 1482 | 9.4 | 440 | 7.5 | 285 | 7.9 | 4088 | 8.6 |
| SETIEMBRE | 1812 | 9.9 | 328 | 8.5 | 1642 | 10.4 | 505 | 8.6 | 354 | 9.8 | 4641 | 9.8 |
| OCTUBRE | 1808 | 9.8 | 385 | 10.0 | 1376 | 8.7 | 530 | 9.1 | 301 | 8.3 | 4400 | 9.3 |
| NOVIEMBRE | 1755 | 9.5 | 380 | 9.8 | 1270 | 8.0 | 533 | 9.1 | 359 | 9.9 | 4297 | 9.0 |
| DICIEMBRE | 1451 | 7.9 | 359 | 9.3 | 1349 | 8.5 | 392 | 6.7 | 260 | 7.2 | 3811 | 8.0 |

FUENTE: HOJA DE REGISTRO DIARIO - HIS

ELABORADO: OFICINA ESTADISTICA E INFORMATICA-HNCH-2024

Gráfico N° 13.- Departamento de Psicología.

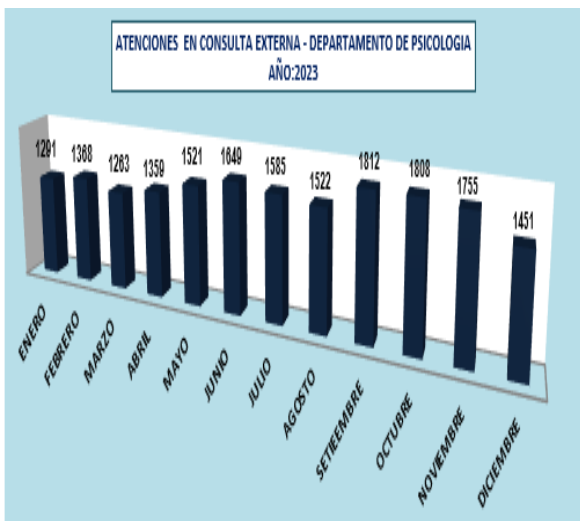


Gráfico N° 14.- Departamento de Gineco-Obstetricia.

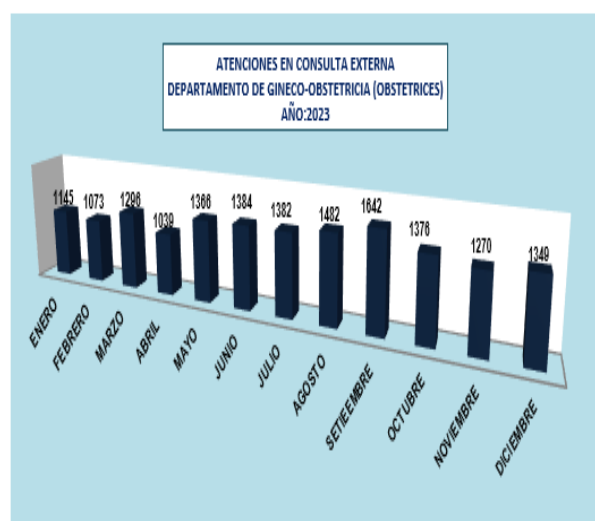


Gráfico N° 16.- Departamento de Nutrición.

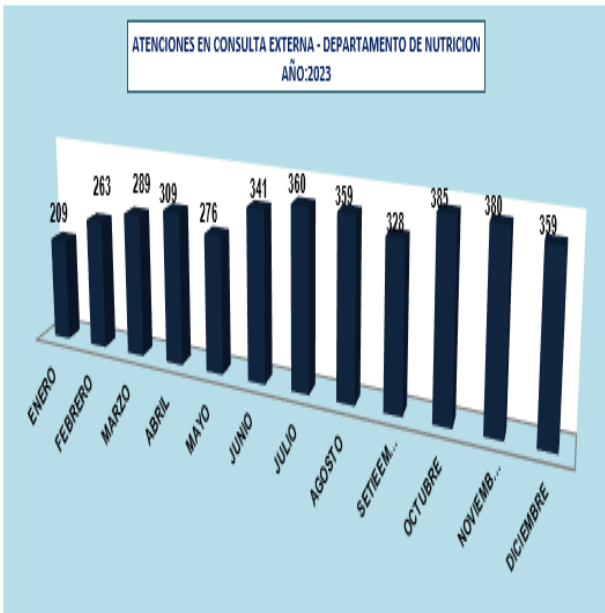


Gráfico N° 17.- Unidad Fauncional MAMIS.

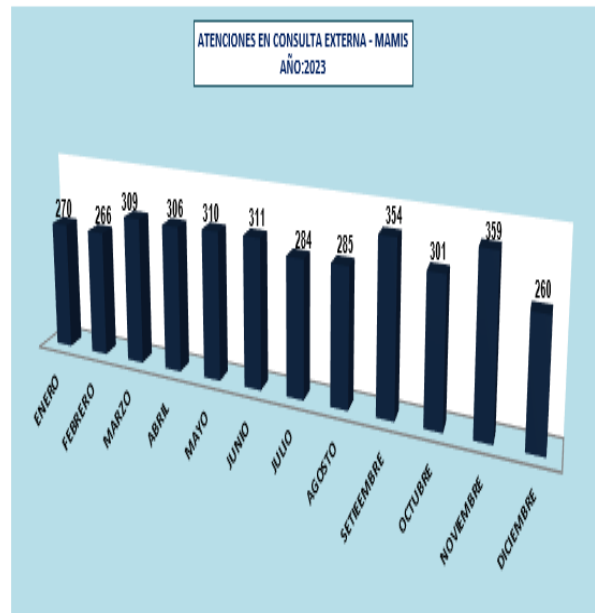
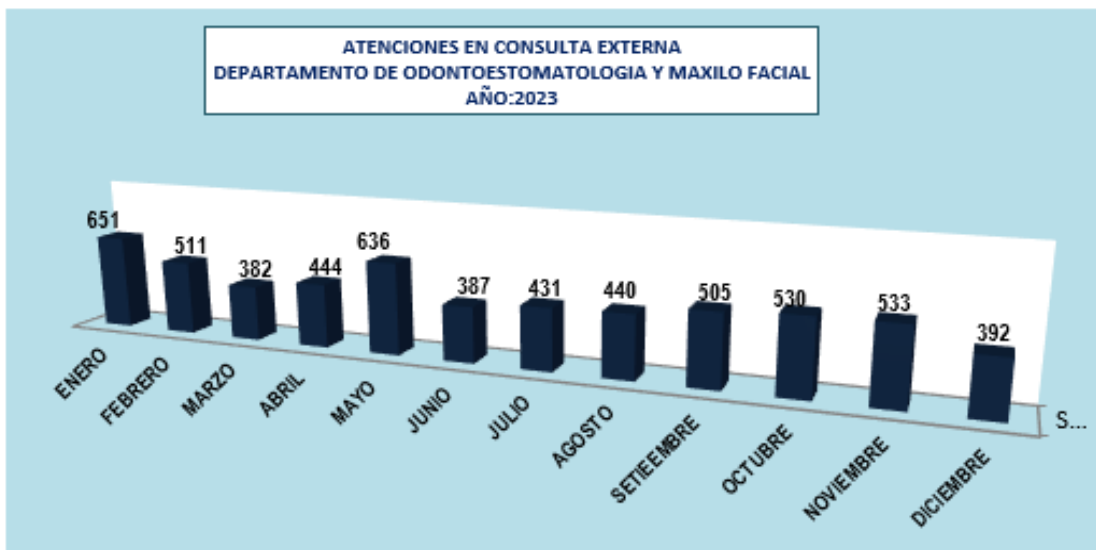


Gráfico N°15.- Atenciones en Consulta Externa Departamento de Odontología y Máxilo Facial.



Atendidos y Atenciones en Consulta Externa según especialidad según años.

En lo que respecta los atendidos y atenciones en Consulta Externa, observamos una curva creciente con respecto a los años anteriores, en los atendidos y atenciones en Consulta Médica observamos un incremento en el 2008 al 2013 con respecto a las atenciones de los años anteriores.

Las atenciones según especialidad, en primer orden fue el departamento de medicina. En segundo orden el departamento de cirugía, En tercer orden el departamento de Enfermedades Tropicales y Dermatológicas. (Cuadro N° 5).

Cuadro N° 5.- Atendidos y Atenciones en consulta Externa por especialidades, según años.

| ATENCIONES EN CONSULTA EXTERNA | | | | | | | | | | | | |
|-----------------------------------------|--------|---------|--------|---------|--------|---------|--------|---------|---------|---------|---------|---------|
| AÑO: 2008-2013 | | | | | | | | | | | | |
| ESPECIALIDADES | 2,008 | | 2,009 | | 2,010 | | 2,011 | | 2,012 | | 2,013 | |
| | ATEND | ATENC | ATEND | ATENC | ATEND | ATENC | ATEND | ATENC | ATEND | ATENC | ATEND | ATENC |
| TOTAL CONSULTA EXTERNA | 84,294 | 227,427 | 86,885 | 230,237 | 89,892 | 242,860 | 95,888 | 260,133 | 108,119 | 267,341 | 121,010 | 320,239 |
| TOTAL CONSULTAS MEDICAS | 71,805 | 195,630 | 75,443 | 201,095 | 76,861 | 211,042 | 81,702 | 223,541 | 92,632 | 236,716 | 106,313 | 285,781 |
| TOTAL DE MEDICINA | 28,540 | 72,243 | 30,524 | 78,603 | 32,150 | 84,892 | 31,826 | 89,678 | 27,738 | 87,731 | 33,220 | 111,196 |
| MEDICINA INTERNA | 1,360 | 2,361 | 1,242 | 3,013 | 1,924 | 4,070 | 2,804 | 5,594 | 1,922 | 4,227 | 3,093 | 6,560 |
| MEDICINA FAMILIAR | 0 | 0 | 0 | 0 | 481 | 871 | 1,073 | 1,555 | 994 | 1,794 | 690 | 1,381 |
| M.FAMILIAR (ATENC.INTEGRAL.ADOLESCENTE) | | | | | | | | | | | 136 | 241 |
| ENDOCRINOLOGIA | 1,907 | 6,846 | 2,333 | 8,563 | 2,869 | 9,879 | 3,577 | 11,233 | 4,024 | 12,535 | 5,130 | 17,113 |
| HEMATOLOGIA | 325 | 2,061 | 278 | 1,815 | 298 | 1,977 | 367 | 2,175 | 426 | 2,288 | 492 | 2,973 |
| GASTROENTEROLOGIA | 1,765 | 5,349 | 1,978 | 4,899 | 2,306 | 5,221 | 2,270 | 5,570 | 3,223 | 6,919 | 3,702 | 10,194 |
| NEUROLOGIA | 1,258 | 3,277 | 1,273 | 3,580 | 1,787 | 5,229 | 2,026 | 6,341 | 1,774 | 5,749 | 2,411 | 7,005 |
| CARDIOLOGIA | 7,161 | 13,316 | 6,175 | 11,700 | 5,980 | 11,109 | 6,047 | 11,369 | 4,305 | 11,576 | 4,295 | 14,217 |
| NEUMOLOGIA | 1,692 | 6,498 | 1,521 | 7,495 | 1,409 | 8,374 | 1,967 | 8,831 | 1,971 | 8,657 | 2,617 | 10,304 |
| PSIQUIATRIA | 1,269 | 4,374 | 1,435 | 4,617 | 2,046 | 6,194 | 2,849 | 8,067 | 3,232 | 9,397 | 3,257 | 10,074 |
| NEFROLOGIA | 610 | 2,027 | 751 | 3,064 | 911 | 3,603 | 1,099 | 4,100 | 963 | 3,968 | 797 | 4,302 |
| REUMATOLOGIA | 2,244 | 11,253 | 2,353 | 11,008 | 2,555 | 11,485 | 2,875 | 12,677 | 2,683 | 11,478 | 3,806 | 15,492 |
| GERIATRIA | 1,008 | 3,228 | 980 | 3,144 | 1,353 | 3,693 | 1,927 | 5,136 | 1,541 | 4,167 | 1,972 | 5,241 |
| ONCOLOGIA - MED | 354 | 2,740 | 509 | 4,269 | 558 | 4,297 | 610 | 4,455 | 680 | 4,976 | 678 | 5,386 |
| RADIOTERAPIA.MED.ONCOLOGICA | | | | | | | | | | | 144 | 713 |
| TOTAL C.EXTERNA A.INMEDIATA-ADULTO | 0 | 0 | 0 | 0 | 0 | 0 | 3,606 | 4,077 | 14,816 | 15,839 | 16,125 | 17,003 |
| TOTAL TRASPLANTE RENAL | 0 | 0 | 0 | 0 | 4 | 382 | 36 | 218 | 44 | 393 | 49 | 705 |
| TOTAL MED. FIS Y REHAB. | 2,846 | 6,854 | 3,151 | 5,309 | 2,886 | 5,867 | 3,996 | 7,880 | 4,140 | 7,915 | 3,936 | 8,741 |
| MEDICINA FISICA (Atenc. Medica) | 2,846 | 6,854 | 3,151 | 5,309 | 2,886 | 5,867 | 3,996 | 7,880 | 4,140 | 7,915 | 3,936 | 8,741 |
| TOTAL MEDICINA DE PERSONAL | | | | | | | | | 122 | 263 | 109 | 633 |
| TOTAL ENF. TROP. Y DERM. | 10,608 | 27,264 | 11,358 | 28,177 | 11,003 | 27,040 | 10,683 | 27,592 | 11,325 | 26,510 | 11,943 | 29,571 |
| MEDICINA TROPICAL | 4,187 | 10,482 | 4,006 | 10,846 | 3,891 | 10,524 | 3,872 | 10,666 | 4,002 | 11,204 | 4,382 | 12,783 |
| DERMATOLOGIA | 6,421 | 16,782 | 7,352 | 17,331 | 7,112 | 16,516 | 6,811 | 16,926 | 7,323 | 15,306 | 7,561 | 16,788 |
| TOTAL DE CIRUGIA | 14,920 | 47,604 | 17,969 | 48,918 | 16,951 | 47,042 | 16,072 | 47,964 | 17,604 | 50,656 | 22,174 | 65,111 |
| CIRUGIA GENERAL | 1,944 | 7,537 | 1,778 | 7,174 | 1,787 | 7,364 | 1,895 | 7,432 | 2,148 | 9,772 | 2,281 | 10,681 |
| CIRUGIA PLASTICA | 257 | 1,296 | 355 | 1,669 | 403 | 1,660 | 371 | 1,922 | 239 | 1,452 | 326 | 1,656 |
| NEUROCIROGIA | 232 | 607 | 272 | 795 | 330 | 823 | 253 | 876 | 303 | 818 | 374 | 976 |
| OFTALMOLOGIA | 3,322 | 9,267 | 5,395 | 9,081 | 4,455 | 7,648 | 3,649 | 8,361 | 5,007 | 9,450 | 7,860 | 13,983 |
| TRAUMATOLOGIA | 2,376 | 8,133 | 2,728 | 9,639 | 2,547 | 8,757 | 2,282 | 9,095 | 2,155 | 8,090 | 2,231 | 9,308 |
| OTORRINOLARINGOLOGIA | 3,862 | 9,755 | 4,016 | 8,873 | 3,997 | 8,724 | 4,009 | 8,614 | 3,938 | 7,815 | 4,920 | 11,665 |
| CARDIOVASCULAR | 766 | 2,374 | 831 | 2,603 | 928 | 2,612 | 893 | 2,630 | 843 | 2,670 | 771 | 3,308 |
| UROLOGIA | 1,045 | 4,321 | 1,508 | 4,613 | 1,704 | 5,547 | 1,852 | 5,751 | 2,108 | 6,902 | 2,224 | 7,944 |
| CIRUGIA ONCOLOGICA | 1,116 | 4,314 | 1,086 | 4,471 | 800 | 3,907 | 868 | 3,283 | 863 | 3,687 | 1,187 | 5,590 |
| TOTAL GINE-OBST. | 4,575 | 14,196 | 3,782 | 12,209 | 4,552 | 15,954 | 5,121 | 16,883 | 5,340 | 18,257 | 5,528 | 19,763 |
| GINECOLOGIA | 2,128 | 6,888 | 2,105 | 6,308 | 2,485 | 8,717 | 2,805 | 8,770 | 2,660 | 8,839 | 2,797 | 9,208 |
| OBSTETRICIA | 2,092 | 6,387 | 1,613 | 5,442 | 1,973 | 6,716 | 2,156 | 7,084 | 2,279 | 7,649 | 2,418 | 8,468 |
| COLPOSCOPIA | 265 | 510 | 41 | 135 | 32 | 38 | 88 | 229 | 175 | 578 | 105 | 468 |
| ATENCION ADOLESCENTE DE LA NIÑA Y AD | 35 | 186 | 0 | 0 | 3 | 90 | 43 | 499 | 161 | 765 | 197 | 1,046 |
| GINECOLOGIA PEDIATRICA | 46 | 130 | 0 | 0 | 0 | 1 | 3 | 5 | | | | |
| CONSULTA PRE OPERATORIA | 9 | 95 | 23 | 324 | 59 | 392 | 26 | 296 | 65 | 426 | 11 | 573 |
| TOTAL PEDIATRIA | 9,390 | 24,704 | 7,795 | 24,583 | 8,306 | 26,248 | 7,851 | 25,847 | 8,291 | 25,548 | 9,091 | 28,193 |
| PEDIATRIA GENERAL | 3,694 | 8,712 | 3,046 | 8,998 | 3,379 | 10,732 | 3,424 | 10,791 | 3,107 | 9,183 | 3,150 | 9,202 |
| CIRUGIA PEDIATRICA | 646 | 2,082 | 486 | 2,060 | 307 | 1,760 | 401 | 1,736 | 477 | 2,297 | 694 | 2,913 |
| NEONATOLOGIA | 1,876 | 3,509 | 1,795 | 3,948 | 1,818 | 4,013 | 1,183 | 3,422 | 1,822 | 4,040 | 1,972 | 3,416 |
| PEDIATRIA PREMATUROS | | | | | | | | | | | 94 | 632 |
| PEDIATRIA NUTRICION | | | 66 | 247 | 58 | 267 | 77 | 272 | 50 | 244 | 56 | 212 |
| ESPECIALIDADES PEDIATRICAS | 3,174 | 10,401 | 2,402 | 9,330 | 2,744 | 9,476 | 2,766 | 9,626 | 2,835 | 9,784 | 3,125 | 11,818 |
| - NEUROLOGIA PEDIATRICA | 934 | 3,322 | 620 | 2,646 | 570 | 2,278 | 615 | 2,166 | 862 | 2,660 | 833 | 2,761 |
| - ENDOCRINOLOGIA PEDIATRICA | 403 | 1,068 | 385 | 1,201 | 390 | 1,295 | 439 | 1,454 | 408 | 1,584 | 649 | 2,296 |
| - NEFROLOGIA PEDIATRICA | 448 | 2,292 | 472 | 2,462 | 446 | 2,466 | 405 | 2,423 | 396 | 2,210 | 407 | 3,057 |
| - NEUMOLOGIA PEDIATRICA | 138 | 359 | 155 | 450 | 145 | 470 | 109 | 473 | 126 | 471 | 185 | 732 |
| - CARDIOLOGIA PEDIATRICA | 703 | 1,526 | 436 | 1,250 | 810 | 1,594 | 846 | 1,828 | 640 | 1,463 | 630 | 1,435 |
| - INFECTOLOGIA PEDIATRICA | 177 | 1,187 | 135 | 854 | 137 | 826 | 164 | 876 | 211 | 957 | 162 | 929 |
| - GASTROENTEROLOGIA PEDIATRICA | 371 | 647 | 199 | 467 | 246 | 547 | 188 | 406 | 192 | 439 | 259 | 608 |
| TOTAL ANESTESIOLOGIA | 926 | 2,765 | 864 | 3,296 | 1,009 | 3,617 | 2,511 | 3,402 | 3,212 | 3,604 | 4,138 | 4,865 |
| ANESTESIOLOGIA | 926 | 2,765 | 864 | 3,296 | 1,009 | 3,617 | 2,511 | 3,402 | 3,212 | 3,604 | 4,138 | 4,865 |
| TOTAL PSICOLOGIA | 2,957 | 9,344 | 2,721 | 9,358 | 2,700 | 10,162 | 3,072 | 11,754 | 3,812 | 13,511 | 4,497 | 16,798 |
| NEUROPSICOLOGIA | 396 | 1,702 | 345 | 1,499 | 297 | 1,394 | 305 | 1,904 | 480 | 2,286 | 761 | 4,117 |
| TOTAL PSICOLOGIA MAMIS | 750 | 2,602 | 1,022 | 4,116 | 985 | 4,136 | 957 | 4,797 | 1,064 | 0 | 1,016 | 4,454 |
| PSICOLOGIA MAMIS | 750 | 2,602 | 1,022 | 4,116 | 985 | 4,136 | 957 | 4,797 | 1,064 | | 1,016 | 4,454 |
| TOTAL ATENCION POR OBSTETRIZ | 4,981 | 10,876 | 4,068 | 8,913 | 5,717 | 12,086 | 6,456 | 14,164 | 5,897 | 10,832 | 4,058 | 6,348 |
| PRIMERA CONSULTA GESTANTES | 786 | 786 | 1,454 | 1,542 | 2,488 | 2,488 | 2,249 | 2,275 | 2,013 | 2,013 | 451 | 610 |
| CONSEJERIA | 4,089 | 9,149 | 2,181 | 5,972 | 2,417 | 7,769 | 3,132 | 9,911 | 2,730 | 6,858 | 2,461 | 3,761 |
| PUERPERAS | 106 | 941 | 433 | 1,399 | 812 | 1,829 | 1,075 | 1,978 | 1,154 | 1,961 | 1,146 | 1,977 |
| TOTAL SALUD BUCAL | 2,674 | 7,465 | 2,211 | 4,682 | 2,358 | 3,580 | 2,731 | 4,360 | 3,099 | 3,753 | 3,007 | 3,686 |
| ATENCIONES EN ODONTOLOGIA GENERAL | 2,674 | 7,465 | 2,211 | 4,682 | 1,462 | 2,488 | 1,708 | 3,117 | 2,100 | 2,630 | 1,048 | 1,064 |
| ATENCIONES PACIENTES ESPECIALES | | | | | | | | | | | 452 | 620 |
| ATENCIONES ODONTOLOGIA PEDIATRICA | | | | | | | | | | | 268 | 552 |
| ATENCIONES CIRUGIA MAXILO FACIAL | | | | | 896 | 1,092 | 1,023 | 1,243 | 999 | 1,123 | 1,239 | 1,450 |
| TOTAL NUTRICION | 1,127 | 1,510 | 1,420 | 2,073 | 1,271 | 1,854 | 970 | 1,517 | 1,615 | 2,529 | 2,119 | 3,172 |
| NUTRICION | 1,127 | 1,510 | 1,420 | 2,073 | 1,271 | 1,854 | 970 | 1,517 | 1,615 | 2,529 | 2,119 | 3,172 |

FUENTE: HOJA DE REGISTRO DIARIO - HIS
ELABORADO: OFICINA ESTADISTICA E INFORMATICA-HNCH-2024

Atendidos y Atenciones en Consulta Externa según especialidad según años.

En lo que respecta los atendidos y atenciones en Consulta Externa, en el año 2020 y 2023 con respecto a los años anteriores, en los atendidos y atenciones en Consulta Médica observamos una disminución considerable a comparación de los años anteriores, en las consultas en todos los

servicios esto debido a que solo se atendió hasta la quincena de marzo 2020, a partir de abril solo se atendía consultas de urgencias hasta los primeros meses del 2022. A partir del 2023 las atenciones en los diferentes consultorios se incrementaron considerablemente. (Cuadro N° 6).

Cuadro N° 7.- Atendidos y Atenciones en Consulta Externa por especialidades, año 2020-2023.

| ATENCIONES EN CONSULTA EXTERNA | | | | | | | | |
|---------------------------------------------|---------------|----------------|---------------|----------------|---------------|----------------|----------------|----------------|
| AÑO: 2020-2023 | | | | | | | | |
| ESPECIALIDADES | 2,020 | | 2,021 | | 2,022 | | 2,023 | |
| | ATEND | ATENC | ATEND | ATENC | ATEND | ATENC | ATEND | ATENC |
| TOTAL CONSULTA EXTERNA | 73,648 | 184,942 | 43,181 | 175,129 | 82,272 | 238,645 | 133,880 | 349,680 |
| TOTAL CONSULTAS MEDICAS | 68,398 | 159,534 | 40,493 | 146,721 | 73,555 | 214,423 | 116,345 | 305,426 |
| TOTAL DE MEDICINA | 27,763 | 66,706 | 17,345 | 69,117 | 28,756 | 96,011 | 47,549 | 146,275 |
| MEDICINA INTERNA | 2,101 | 3,845 | 542 | 1,714 | 1,644 | 4,019 | 3,817 | 8,948 |
| MEDICINA FAMILIAR | 1,359 | 2,315 | 0 | 0 | 0 | 0 | 0 | 0 |
| M.FAMILIAR (ATENC. INTEGRAL ADOLESCEN | 35 | 108 | 13 | 436 | 115 | 750 | 375 | 1,555 |
| ENDOCRINOLOGIA | 5,123 | 8,892 | 2,533 | 9,951 | 3,497 | 10,178 | 4,745 | 13,239 |
| HEMATOLOGIA | 956 | 2,471 | 514 | 2,159 | 937 | 3,400 | 1,751 | 6,083 |
| GASTROENTEROLOGIA | 1,684 | 3,660 | 1,829 | 3,942 | 2,793 | 5,881 | 3,200 | 6,422 |
| NEUROLOGIA | 1,970 | 3,998 | 1,352 | 3,942 | 2,182 | 5,894 | 4,407 | 9,433 |
| CARDIOLOGIA | 2,782 | 4,855 | 2,558 | 5,963 | 4,450 | 10,436 | 9,703 | 20,194 |
| NEUMOLOGIA | 2,818 | 6,066 | 2,329 | 6,016 | 3,428 | 10,528 | 5,003 | 14,367 |
| PSIQUIATRIA | 2,712 | 8,645 | 1,111 | 8,273 | 1,484 | 7,187 | 3,211 | 14,072 |
| NEFROLOGIA | 1,061 | 2,605 | 795 | 4,124 | 1,631 | 6,177 | 1,850 | 7,050 |
| REUMATOLOGIA | 2,024 | 4,658 | 1,536 | 5,037 | 3,123 | 10,084 | 3,776 | 13,314 |
| INMUNOLOGIA ALERGICA | 130 | 195 | 0 | 0 | 0 | 0 | 0 | 0 |
| GERIATRIA | 1,325 | 2,667 | 391 | 2,261 | 1,005 | 3,547 | 1,470 | 5,987 |
| ONCOLOGIA - MED | 1,110 | 9,249 | 1,520 | 12,976 | 1,978 | 15,557 | 3,120 | 20,237 |
| ADI ONCOLOGICA | 353 | 1,519 | 121 | 1,259 | 127 | 1,639 | 632 | 3,270 |
| ADI NO ONCOLOGICA | 101 | 600 | 48 | 822 | 102 | 269 | 250 | 1,125 |
| RADIOTERAPIA MED.ONCOLOGICA | 119 | 357 | 153 | 242 | 260 | 465 | 239 | 979 |
| TOTAL C.EXTERNA A.IMEDIATA-ADULTO | 6,738 | 14,533 | 1,982 | 5,532 | 4,611 | 7,120 | 6,324 | 9,364 |
| TOTAL MEDICINA GENERAL | 0 | 0 | 41 | 2,511 | 0 | 0 | 0 | 0 |
| TOTAL DE OTRAS ESPECIALIDADES | 624 | 7,072 | 547 | 10,105 | 0 | 0 | 0 | 0 |
| TOTAL TRASPLANTE RENAL | 220 | 996 | 79 | 803 | 96 | 720 | 140 | 528 |
| TOTAL MED. FIS Y REHAB. | 2,240 | 3,513 | 721 | 1,786 | 2,431 | 6,392 | 4,485 | 11,177 |
| MEDICINA FISICA (Atenc. Medica) | 2,240 | 3,513 | 721 | 1,786 | 2,431 | 6,392 | 4,485 | 11,177 |
| ATENCIONES DEL EQUIPMULTIDICPLINARIO | 0 | 0 | 0 | 0 | 0 | 0 | 65 | 338 |
| TOTAL MEDICINA DE PERSONAL | 1,381 | 4,294 | 1,376 | 4,686 | 825 | 4,502 | 795 | 3,925 |
| TOTAL TELESALUD | 667 | 732 | 696 | 873 | 0 | 0 | 0 | 0 |
| TOTAL ENF. TROP. Y DERM. | 4,631 | 9,971 | 1,376 | 5,722 | 5,244 | 14,239 | 7,762 | 18,653 |
| MEDICINA TROPICAL | 1,980 | 5,265 | 908 | 3,734 | 3,879 | 6,509 | 2,715 | 9,259 |
| DERMATOLOGIA | 2,651 | 4,706 | 968 | 3,988 | 3,365 | 7,780 | 5,047 | 10,394 |
| TOTAL DE CIRUGIA | 13,923 | 31,098 | 8,429 | 23,996 | 19,247 | 49,870 | 28,568 | 68,109 |
| CIRUGIA GENERAL | 1,659 | 3,076 | 757 | 2,777 | 2,943 | 7,414 | 4,048 | 9,648 |
| CIRUGIA PLASTICA | 276 | 922 | 29 | 74 | 494 | 961 | 543 | 1,167 |
| NEUROCIURUGIA | 416 | 570 | 168 | 291 | 857 | 1,456 | 1,169 | 2,329 |
| OFTALMOLOGIA | 2,664 | 5,939 | 1,654 | 4,027 | 2,970 | 8,326 | 5,356 | 12,387 |
| TRAUMATOLOGIA | 2,561 | 5,032 | 1,324 | 4,600 | 4,357 | 10,520 | 6,501 | 13,122 |
| OTORRINOLARINGOLOGIA | 2,980 | 6,580 | 1,983 | 4,644 | 2,746 | 7,693 | 2,852 | 8,232 |
| CARDIOVASCULAR | 328 | 698 | 125 | 256 | 1,083 | 2,207 | 1,946 | 4,008 |
| UROLOGIA | 1,934 | 5,800 | 1,497 | 4,879 | 2,449 | 7,043 | 3,509 | 9,074 |
| CIRUGIA ONCOLOGICA | 1,105 | 2,481 | 892 | 2,448 | 1,348 | 4,340 | 2,604 | 8,142 |
| TOTAL GINE-OBST. | 2,820 | 5,206 | 1,397 | 4,488 | 2,993 | 10,035 | 6,173 | 15,804 |
| GINECOLOGIA | 2,118 | 3,562 | 1,397 | 4,488 | 2,241 | 6,538 | 4,026 | 9,441 |
| OBSTETRICIA | 529 | 1,190 | 0 | 0 | 421 | 2,682 | 1,360 | 4,590 |
| COLPOSCOPIA | 60 | 231 | 0 | 0 | 0 | 0 | 156 | 385 |
| ATENCION ADOLESCENTE DE LA NIÑA Y AD | 19 | 34 | 0 | 0 | 0 | 0 | 12 | 26 |
| GINECOLOGIA PEDIATRICA | 49 | 70 | 0 | 0 | 0 | 0 | 0 | 0 |
| GINECOLOGIA ONCOLOGICA | 0 | 0 | 0 | 0 | 275 | 655 | 472 | 1,101 |
| CONSULTA PRE OPERATORIA | 45 | 119 | 0 | 0 | 56 | 160 | 43 | 105 |
| TOTAL PEDIATRIA | 6,893 | 14,040 | 6,004 | 17,102 | 8,623 | 24,596 | 12,207 | 27,977 |
| PEDIATRIA GENERAL | 1,802 | 3,088 | 1,176 | 2,756 | 3,013 | 7,218 | 5,073 | 9,197 |
| CIRUGIA PEDIATRICA | 408 | 784 | 130 | 430 | 529 | 1,312 | 652 | 1,514 |
| NEONATOLOGIA | 248 | 493 | 881 | 2,083 | 1,109 | 3,156 | 1,607 | 3,394 |
| PEDIATRIA PREMATUROS | 185 | 295 | 354 | 553 | 256 | 879 | 250 | 806 |
| PEDIATRIA NUTRICION | 37 | 88 | 0 | 0 | 25 | 31 | 0 | 0 |
| ESPECIALIDADES PEDIATRICAS | 4,213 | 9,381 | 3,463 | 11,280 | 3,691 | 12,000 | 4,625 | 13,066 |
| - NEUROLOGIA PEDIATRICA | 979 | 1,860 | 784 | 2,467 | 1,259 | 3,293 | 1,505 | 2,694 |
| - ENDOCRINOLOGIA PEDIATRICA | 695 | 1,415 | 571 | 1,590 | 693 | 1,882 | 666 | 2,260 |
| - NEFROLOGIA PEDIATRICA | 417 | 2,478 | 169 | 2,900 | 307 | 3,121 | 429 | 3,294 |
| - NEUMOLOGIA PEDIATRICA | 553 | 741 | 538 | 815 | 516 | 1,113 | 781 | 1,754 |
| - CARDIOLOGIA PEDIATRICA | 659 | 1,248 | 746 | 1,289 | 487 | 1,042 | 515 | 1,141 |
| - INFECTOLOGIA PEDIATRICA | 418 | 810 | 443 | 1,485 | 175 | 869 | 283 | 1,041 |
| - GASTROENTEROLOGIA PEDIATRICA | 427 | 725 | 212 | 734 | 254 | 680 | 415 | 881 |
| - GENETICA PEDIATRICA | 65 | 104 | 0 | 0 | 0 | 0 | 0 | 0 |
| - ONCOLOGIA PEDIATRICA | 0 | 0 | 0 | 0 | 0 | 0 | 1 | 1 |
| TOTAL ANESTESIOLOGIA | 668 | 873 | 0 | 0 | 729 | 888 | 2,277 | 2,876 |
| ANESTESIOLOGIA | 668 | 873 | 0 | 0 | 729 | 888 | 2,277 | 2,876 |
| TOTAL PSICOLOGIA | 1,658 | 13,109 | 1,495 | 19,075 | 4,435 | 13,956 | 5,966 | 18,384 |
| NEUROPSICOLOGIA | 356 | 3,895 | 214 | 1,725 | 1,094 | 3,543 | 1,570 | 3,643 |
| UNIDAD FUNCIONAL DE NIÑOS Y ADOLESCEN | 506 | 5,474 | 646 | 7,716 | 1,570 | 4,846 | 2,021 | 5,437 |
| UNIDAD FUNCIONAL DE ADULTO Y ADULTIO | 796 | 5,840 | 633 | 9,634 | 1,769 | 5,967 | 2,375 | 7,304 |
| TOTAL PSICOLOGIA MAMIS | 412 | 3,516 | 246 | 3,542 | 698 | 2,816 | 780 | 3,615 |
| PSICOLOGIA MAMIS | 412 | 3,516 | 246 | 3,542 | 698 | 2,816 | 780 | 3,246 |
| EQUIPO MULTIDICPLINARIO | 0 | 0 | 0 | 0 | 0 | 0 | 198 | 369 |
| TOTAL ATENCION POR OBSTETRIZ | 834 | 4,331 | 103 | 3,482 | 798 | 1,532 | 5,036 | 12,595 |
| PRIMERA CONSULTA GESTANTES | 556 | 3,862 | 47 | 1,761 | 798 | 1,532 | 1,036 | 3,643 |
| CONSEJERIA | 271 | 955 | 0 | 0 | 0 | 0 | 3,467 | 8,674 |
| PUERPERAS | 7 | 13 | 16 | 1,721 | 0 | 0 | 0 | 0 |
| MONITOREO FETAL | 0 | 0 | 0 | 0 | 0 | 0 | 533 | 735 |
| TOTAL SALUD BUCAL | 1,492 | 2,916 | 616 | 1,751 | 1,827 | 3,496 | 3,926 | 5,842 |
| ATENCIONES EN ODONTOLOGIA GENERAL | 358 | 760 | 86 | 603 | 305 | 991 | 1,179 | 1,885 |
| ATENCIONES PACIENTES ESPECIALES | 378 | 607 | 189 | 290 | 537 | 1,087 | 617 | 1,194 |
| ATENCIONES DE ENDODONCIA | 230 | 539 | 31 | 73 | 219 | 281 | 487 | 601 |
| ATENCIONES RADIOLOGIA ORAL | 0 | 0 | 0 | 0 | 22 | 24 | 24 | 24 |
| ATENCIONES ODONTOLOGIA PEDIATRICA | 285 | 675 | 209 | 411 | 409 | 570 | 680 | 964 |
| ATENCIONES CIRUGIA MAXILO FACIAL | 241 | 335 | 101 | 374 | 335 | 543 | 954 | 1,189 |
| TOTAL NUTRICION | 854 | 1,346 | 230 | 558 | 961 | 2,422 | 1,629 | 3,858 |
| NUTRICION | 854 | 1,346 | 230 | 558 | 961 | 2,422 | 1,629 | 3,858 |

FUENTE: HOJA DE REGISTRO DIARIO - HIS
 ELABORADO: OFICINA ESTADISTICA E INFORMATICA-HNCH-2024

Atendidos y Atenciones en Consulta Externa según años.

En lo que respecta los atendidos y atenciones en Consulta Externa, observamos una curva creciente en los últimos años 2008 al 2019, en este último año observamos un incremento de 445,077 atenciones, en el año 2020 al 2021 tenemos una disminución considerable siendo este último de

175,129 consultas por lo que consulta externa se cerró debido a la pandemia y solo se atendían consultas de urgencias, en el año 2022 y 2023 se incrementaron las consultas médicas obteniendo un 238,645 y 349,680 para cada año respectivamente. (Cuadro N°8, Gráfico N° 18).

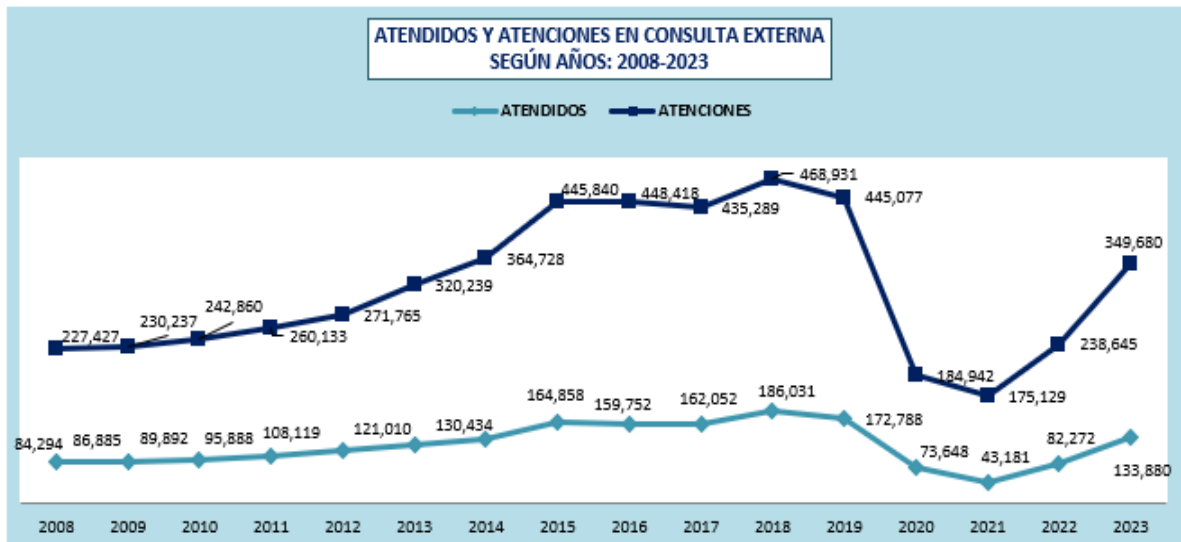
Cuadro N° 8.- Atendidos y Atenciones en Consulta Externa, según años.

| ATENDIDOS Y ATENCIONES EN CONSULTA EXTERNA | | |
|--------------------------------------------|-----------|------------|
| SEGÚN AÑOS | | |
| AÑOS | ATENDIDOS | ATENCIONES |
| 2008 | 84,294 | 227,427 |
| 2009 | 86,885 | 230,237 |
| 2010 | 89,892 | 242,860 |
| 2011 | 95,888 | 260,133 |
| 2012 | 108,119 | 271,765 |
| 2013 | 121,010 | 320,239 |
| 2014 | 130,434 | 364,728 |
| 2015 | 164,858 | 445,840 |
| 2016 | 159,752 | 448,418 |
| 2017 | 162,052 | 435,289 |
| 2018 | 186,031 | 468,931 |
| 2019 | 172,788 | 445,077 |
| 2020 | 73,648 | 184,942 |
| 2021 | 43,181 | 175,129 |
| 2022 | 82,272 | 238,645 |
| 2023 | 133,880 | 349,680 |

FUENTE: HOJA DE REGISTRO DIARIO - HIS

ELABORADO: OFICINA ESTADISTICA E INFORMATICA-HNCH-2024

Gráfico N° 18.- Atendidos y Atenciones en Consulta Externa, según años.



Atendidos y Atenciones en Consulta Médica según años.

En lo que respecta los atendidos y atenciones en Consulta Médica, observamos una curva creciente en estos últimos años 2008 al 2019, siendo este último con 394,656 atenciones, mientras que en el 2020 al 2021 las consultas disminuyeron a comparación de los años anteriores, siendo este

último de 146,721 las consultas esto debido a que se cerró consulta externa solo se atendían consultas de urgencias, en el 2022 y 2023 se incrementaron las consultas médicas obteniendo un 214,423 y 305,426 para cada año respectivamente.(Cuadro N° 9, Gráfico N° 19).

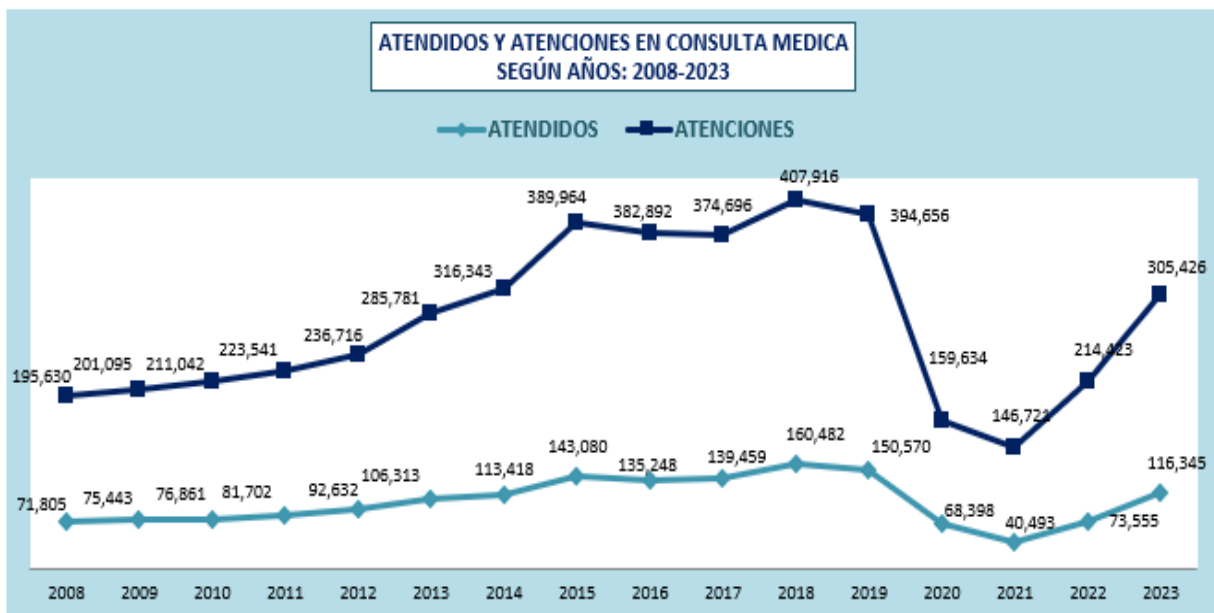
Cuadro N° 9.- Atendidos y Atenciones en Consulta Médica, según años.

| ATENDIDOS Y ATENCIONES EN CONSULTA MEDICA | | |
|-------------------------------------------|-----------|------------|
| SEGÚN AÑOS | | |
| AÑOS | ATENDIDOS | ATENCIONES |
| 2008 | 71,805 | 195,630 |
| 2009 | 75,443 | 201,095 |
| 2010 | 76,861 | 211,042 |
| 2011 | 81,702 | 223,541 |
| 2012 | 92,632 | 236,716 |
| 2013 | 106,313 | 285,781 |
| 2014 | 113,418 | 316,343 |
| 2015 | 143,080 | 389,964 |
| 2016 | 135,248 | 382,892 |
| 2017 | 139,459 | 374,696 |
| 2018 | 160,482 | 407,916 |
| 2019 | 150,570 | 394,656 |
| 2020 | 68,398 | 159,634 |
| 2021 | 40,493 | 146,721 |
| 2022 | 73,555 | 214,423 |
| 2023 | 116,345 | 305,426 |

FUENTE: HOJA DE REGISTRO DIARIO - HIS

ELABORADO: OFICINA ESTADISTICA E INFORMATICA-HNCH-2024

Gráfico N° 19.- Atendidos y Atenciones en Consulta Médica, según años.

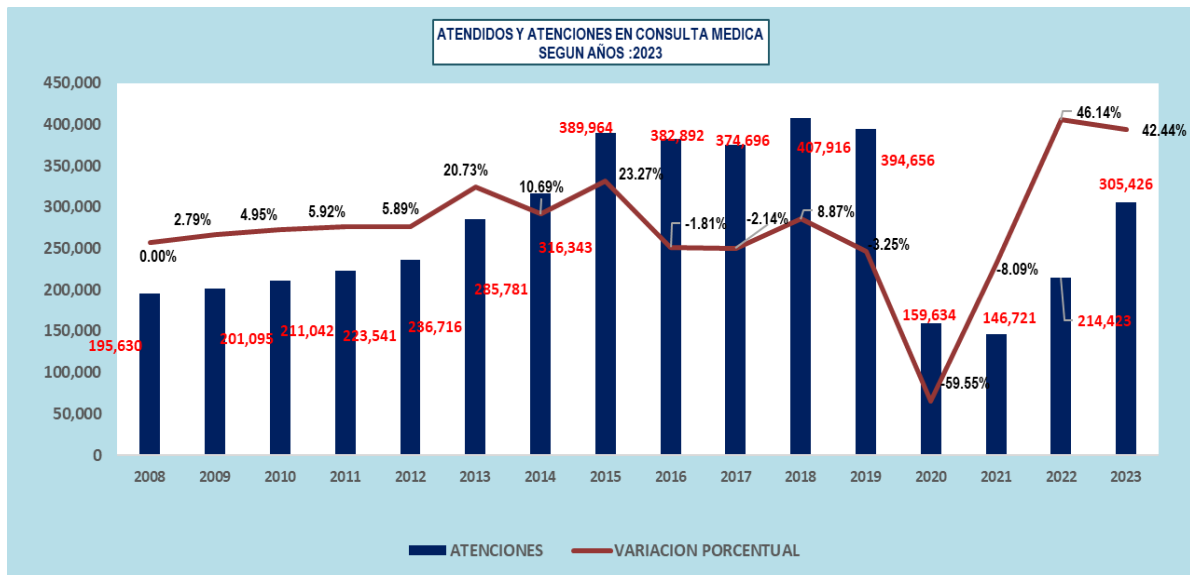


ATENCIONES MÉDICAS EN CONSULTA EXTERNA SEGÚN AÑOS

En el gráfico se observa un continuo incremento en el año 2023, la causa fue el fortalecimiento de la apertura de todos los consultorios que estuvieron cerrados por la pandemia, se muestra un total de atenciones médicas de 305,426 con una variación porcentual de 42.44% .En el año 2022 obtuvo

un total de las atenciones médicas alcanzó de (214,423) atenciones, hubo un incremento en el índice de variación porcentual de 46.14% con respecto al año 2021 de (146,721) atenciones médicas tuvimos una variación de (-8.09%) la causa fue el cierre de la consulta externa por la pandemia. Gráfico N° 20).

Gráfico N°20. ATENCIONES MÉDICAS EN CONSULTA MÉDICA 2008-2023 (Variación Porcentual anual)



Principales causas en Consulta Externa, según grupo de diagnósticos

Las atenciones en consulta externa represento el 63.2% para el sexo femenino y el 36.8% para el sexo masculino. La primera causa de atención en consulta externa, fue Lumbago no especificado con 1.4% con respecto al total de las atenciones, así mismo se observa en el sexo femenino con el 1% siendo el sexo

masculino el 0.4%. En segundo orden correspondió Hiperplasia de la próstata con el 1.3% con respecto al total de las atenciones. En tercer orden correspondió a Constipación, con el 1.2% correspondiendo para el sexo femenino el 0.7% y el 0.5% para el sexo masculino. (Cuadro N° 10, Gráfico N° 21-22)

Cuadro N° 10.- Principales causas en Consulta Externa por grupo de diagnóstico y sexo.

| MORBILIDAD GENERAL EN CONSULTA EXTERNA, POR SEXO | | | | | | | |
|--------------------------------------------------|--------------------------------------------------------------|---------------|-------------|--------------|--------------|---------------|-------------|
| AÑO: 2023 | | | | | | | |
| Código | MORBILIDAD | TOTALES | | | | | |
| | | F | % | M | % | T | % |
| Total general | | 126041 | 63.2 | 73457 | 36.8 | 199498 | 100 |
| M545 | LUMBAGO NO ESPECIFICADO | 2038 | 1.0 | 803 | 0.4 | 2841 | 1.4 |
| N40X | HIPERPLASIA DE LA PROSTATA | 0 | 0.0 | 2665 | 1.3 | 2665 | 1.3 |
| K590 | CONSTIPACION | 1494 | 0.7 | 962 | 0.5 | 2456 | 1.2 |
| J00X | RINOFARINGITIS AGUDA RINITIS AGUDA | 1356 | 0.7 | 1056 | 0.5 | 2412 | 1.2 |
| J459 | ASMA NO ESPECIFICADO. ASMA DE APARICION TARDIA. BRONQUITIS | 1472 | 0.7 | 879 | 0.4 | 2351 | 1.2 |
| K30X | DISPEPSIA | 1459 | 0.7 | 600 | 0.3 | 2059 | 1.0 |
| R628 | OTRAS FALTAS DEL DESARROLLO FISIOLÓGICO NORMAL ESPERADO | 1027 | 0.5 | 1013 | 0.5 | 2040 | 1.0 |
| P599 | ICTERICIA NEONATAL NO ESPECIFICADA | 861 | 0.4 | 884 | 0.4 | 1745 | 0.9 |
| I839 | VENAS VARICOSAS DE LOS MIEMBROS INFERIORES SIN ULCERA NI IN | 1248 | 0.6 | 435 | 0.2 | 1743 | 0.9 |
| I10X | HIPERTENSION ESENCIAL (PRIMARIA) | 978 | 0.5 | 574 | 0.3 | 1552 | 0.8 |
| F412 | TRASTORNO MIXTO DE ANSIEDAD Y DEPRESION | 1292 | 0.6 | 204 | 0.1 | 1496 | 0.7 |
| K802 | CALCULO DE LA VESICULA BILIAR SIN COLECISTITIS | 1150 | 0.6 | 346 | 0.2 | 1496 | 0.7 |
| F432 | TRASTORNOS DE ADAPTACION | 930 | 0.5 | 525 | 0.3 | 1455 | 0.7 |
| J47X | BRONQUIECTASIA | 929 | 0.5 | 506 | 0.3 | 1435 | 0.7 |
| O342 | ATENCION MATERNA POR CICATRIZ UTERINA DEBIDA A CIRUGIA PRE | 1377 | 0.7 | 0 | 0.0 | 1377 | 0.7 |
| J304 | RINITIS ALERGICA NO ESPECIFICADA | 738 | 0.4 | 618 | 0.3 | 1356 | 0.7 |
| M797 | FIBROMIALGIA | 1304 | 0.7 | 50 | 0.0 | 1354 | 0.7 |
| E669 | OBESIDAD NO ESPECIFICADA | 821 | 0.4 | 509 | 0.3 | 1330 | 0.7 |
| M179 | GONARTROSIS NO ESPECIFICADA | 1001 | 0.5 | 329 | 0.2 | 1330 | 0.7 |
| R104 | OTROS DOLORS ABDOMINALES Y LOS NO ESPECIFICADOS | 913 | 0.5 | 415 | 0.2 | 1328 | 0.7 |
| F640 | AUTISMO EN LA INFANCIA | 257 | 0.1 | 1057 | 0.5 | 1314 | 0.7 |
| N390 | INFECCION DE VIAS URINARIAS SITIO NO ESPECIFICADO | 1060 | 0.5 | 245 | 0.1 | 1305 | 0.7 |
| F321 | EPISODIO DEPRESIVO MODERADO | 1018 | 0.5 | 247 | 0.1 | 1265 | 0.6 |
| H041 | OTROS TRASTORNOS DE LA GLANDULA LAGRIMAL | 1019 | 0.5 | 243 | 0.1 | 1262 | 0.6 |
| H110 | PTERIGION | 874 | 0.4 | 379 | 0.2 | 1253 | 0.6 |
| G409 | EPILEPSIA TIPO NO ESPECIFICADO | 644 | 0.3 | 604 | 0.3 | 1248 | 0.6 |
| J029 | FARINGITIS AGUDA NO ESPECIFICADA | 702 | 0.4 | 365 | 0.2 | 1067 | 0.5 |
| K409 | HERNIA INGUINAL UNILATERAL O NO ESPECIFICADA SIN OBSTRUCCION | 371 | 0.2 | 662 | 0.3 | 1033 | 0.5 |
| H259 | CATARATA SENIL NO ESPECIFICADA | 589 | 0.3 | 410 | 0.2 | 999 | 0.5 |
| F320 | EPISODIO DEPRESIVO LEVE | 654 | 0.3 | 330 | 0.2 | 984 | 0.5 |
| TODAS LAS DEMAS ENFERMEDADES | | 96465 | 48.4 | 55482 | 27.81 | 151947 | 76.2 |

FUENTE: SISTEMA DE INFORMACION HIS

ELABORADO: OFICINA ESTADISTICA E INFORMATICA-HCH-2024

Gráfico N° 21.- Diez primeras causas de Consulta Externa

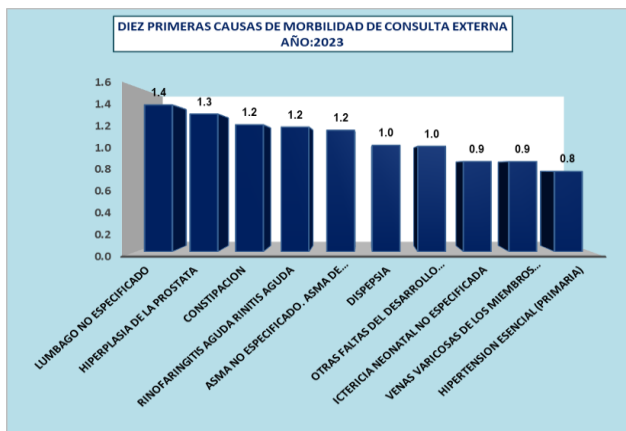


Gráfico N° 22.- Consulta Externa según sexo.

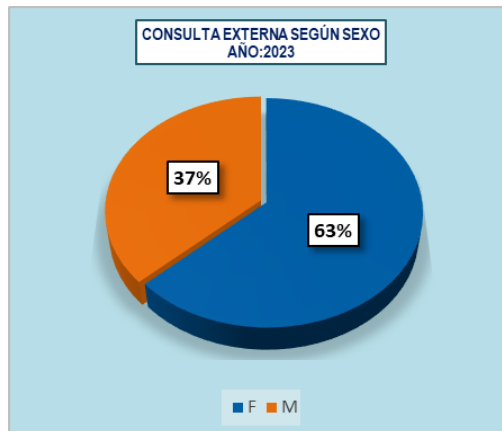


GRÁFICO N° 25 MORBILIDAD DE CONSULTA EXTERNA POR ETAPAS DE VIDA

**Niños (0.11 años)
Morbilidad (14.3%)**

1. Otras faltas del desarrollo fisiológico normal esperado.
2. Ictericia neonatal no especificada
3. Rinofaringitis aguda, rinitis aguda
4. Autismo en la niñez
5. Asma no especificada. Asma de aparición tardía. Bronquitis asmática/SOB sibilancia HIP.



**Adolescentes (12-17 años)
Morbilidad (4.4%)**

1. Abuso sexual
2. Acne vulgar
3. Trastorno mixto de ansiedad y depresión
4. Necrosis de la pulpa.
5. Episodio depresivo moderado.



**Joven (18-29 años)
Morbilidad (8.8%)**

1. Atención materna por cicatriz uterina debida a cirugía previa
2. Anemia que complica el embarazo parto y puerperio.
3. Epilepsia tipo no identificado
4. SIDA
5. Necrosis de la pulpa



**Adultos (30-59 años)
Morbilidad (36.7%)**

1. Lumbago no especificado
2. SIDA
3. Dispepsia
4. Necrosis de la pulpa
5. Atención materna por cicatriz uterina debida a cirugía previa.

**Adulto Mayor (60 más años)
Morbilidad (35.7%)**

1. Hiperplasia de la próstata
2. Lumbago no especificado
3. Costipación.
4. Venas varicosas de los miembros inferiores si ulcera ni inflamación.
5. Hipertensión esencial (primaria)



Principales causas en Consulta Externa, según Etapa Vida Niño

Las atenciones en consulta externa, etapa vida niño represento el 45% para el sexo femenino y el 55% para el sexo masculino. La primera causa de atención en consulta externa, fue Otras faltas del desarrollo fisiológico normal esperado representando el 7.1% con respecto al total de las atenciones, así mismo se observa en el sexo femenino con el 3.5% siendo el sexo masculino el 3.5%. En segundo

orden correspondió Ictericia neonatal no especificada con el 6.1% con respecto al total de las atenciones, así mismo se observa en el sexo femenino con el 3.0%, y el sexo masculino 3.1%. En tercer orden correspondió Rinofaringitis aguda, Rinitis aguda con el 5.2% correspondiendo para el sexo femenino el 2.4% y el 2.8% para el sexo masculino. (Cuadro N° 11, Gráfico N° 22-23)

Cuadro N° 11.- Principales causas en Consulta Externa Etapa de vida niño por grupo de edad y sexo.

| MORBILIDAD EN CONSULTA EXTERNA, SEGÚN GRUPO ETAREO Y SEXO | | | | | | | | | | | | | | | | | | | | | | | | | |
|-----------------------------------------------------------|-----------------------------------------------------------------|-------|------|------|-------|------|------|------|------|------|------|------|------|------|------|-------|--------|------|------|---------------|------|-----------|------|-------|-------|
| ETAPA DE VIDA NIÑO (0-11 AÑOS) | | | | | | | | | | | | | | | | | | | | | | | | | |
| AÑO: 2023 | | | | | | | | | | | | | | | | | | | | | | | | | |
| CIEX | DESCRIPCION | NIÑOS | | | | | | | | | | | | | | | | | | TOTAL GENERAL | | | | | |
| | | 0-29D | | | 1-11M | | | 1-2A | | | 3-4A | | | 5-9A | | | 10-11A | | | FEMENINO | | MASCULINO | | TOTAL | |
| | | F | M | T | F | M | T | F | M | T | F | M | T | F | M | T | F | M | T | F | % | M | % | N° | % |
| Total general | | 2244 | 2215 | 4459 | 1425 | 1719 | 3144 | 1342 | 1712 | 3054 | 1877 | 2674 | 4551 | 4578 | 5798 | 10376 | 1416 | 1625 | 3041 | 12882 | 45.0 | 15743 | 55.0 | 28625 | 100.0 |
| R628 | OTRAS FALTAS DEL DESARROLLO FISIOLÓGICO NORMAL ESPERADO | 916 | 888 | 1804 | 82 | 74 | 156 | 11 | 24 | 35 | 2 | 13 | 15 | 3 | 6 | 9 | 1 | 1 | 2 | 1015 | 3.5 | 1006 | 3.5 | 2021 | 7.1 |
| F699 | ICTERICIA NEONATAL NO ESPECIFICADA | 861 | 882 | 1743 | 0 | 2 | 2 | 0 | 0 | 0 | 0 | 0 | 0 | 0 | 0 | 0 | 0 | 0 | 0 | 861 | 3.0 | 884 | 3.1 | 1745 | 6.1 |
| J00X | RINOFARINGITIS AGUDA RINITIS AGUDA | 12 | 10 | 22 | 181 | 204 | 385 | 130 | 144 | 274 | 126 | 152 | 278 | 204 | 260 | 464 | 31 | 37 | 68 | 684 | 2.4 | 807 | 2.8 | 1491 | 5.2 |
| F840 | AUTISMO EN LA NIÑEZ | 0 | 0 | 0 | 0 | 0 | 0 | 21 | 65 | 86 | 114 | 342 | 456 | 102 | 460 | 562 | 8 | 83 | 91 | 245 | 0.9 | 950 | 3.3 | 1195 | 4.2 |
| J459 | ASMA NO ESPECIFICADO. ASMA DE APARICION TARDIA. BRONQUITIS AS | 1 | 0 | 1 | 14 | 17 | 31 | 37 | 27 | 64 | 102 | 97 | 199 | 231 | 319 | 550 | 43 | 52 | 95 | 428 | 1.5 | 512 | 1.8 | 940 | 3.3 |
| K021 | CARIES DE LA DENTINA | 0 | 0 | 0 | 2 | 1 | 3 | 28 | 33 | 61 | 134 | 167 | 301 | 167 | 245 | 412 | 8 | 26 | 34 | 339 | 1.2 | 472 | 1.6 | 811 | 2.8 |
| K040 | PULPITIS | 0 | 0 | 0 | 0 | 0 | 0 | 20 | 27 | 47 | 134 | 170 | 304 | 146 | 203 | 349 | 3 | 5 | 8 | 303 | 1.1 | 405 | 1.4 | 708 | 2.5 |
| F900 | PERTURBACION DE LA ACTIVIDAD Y DE LA ATENCION | 0 | 0 | 0 | 0 | 0 | 0 | 3 | 10 | 13 | 22 | 87 | 109 | 89 | 277 | 366 | 24 | 78 | 102 | 138 | 0.5 | 452 | 1.6 | 590 | 2.1 |
| J304 | RINITIS ALERGICA NO ESPECIFICADA | 1 | 1 | 2 | 3 | 7 | 10 | 23 | 17 | 40 | 50 | 59 | 109 | 145 | 188 | 333 | 16 | 39 | 55 | 238 | 0.8 | 311 | 1.1 | 549 | 1.9 |
| K690 | CONSTIPACION | 2 | 1 | 3 | 24 | 18 | 42 | 36 | 30 | 66 | 54 | 41 | 95 | 151 | 111 | 262 | 30 | 37 | 67 | 297 | 1.0 | 238 | 0.8 | 535 | 1.9 |
| E669 | OBESIDAD NO ESPECIFICADA | 0 | 0 | 0 | 4 | 8 | 12 | 4 | 9 | 13 | 29 | 9 | 38 | 143 | 162 | 305 | 91 | 72 | 163 | 271 | 0.9 | 260 | 0.9 | 531 | 1.9 |
| E031 | PUBERTAD PRECOZ | 0 | 0 | 0 | 0 | 0 | 0 | 0 | 0 | 0 | 1 | 0 | 1 | 405 | 22 | 427 | 15 | 3 | 18 | 421 | 1.5 | 25 | 0.1 | 446 | 1.6 |
| R620 | RETARDO DEL DESARROLLO | 3 | 2 | 5 | 92 | 121 | 213 | 33 | 68 | 101 | 16 | 45 | 61 | 10 | 17 | 27 | 1 | 0 | 1 | 155 | 0.5 | 253 | 0.9 | 408 | 1.4 |
| G409 | EPILEPSIA TIPO NO ESPECIFICADO | 0 | 0 | 0 | 19 | 14 | 33 | 39 | 28 | 67 | 25 | 34 | 59 | 62 | 48 | 110 | 29 | 34 | 63 | 174 | 0.6 | 158 | 0.6 | 332 | 1.2 |
| F910 | TRASTORNO DE LA CONDUCTA LIMITADO AL CONTEXTO FAMILIAR | 0 | 0 | 0 | 0 | 0 | 0 | 3 | 9 | 12 | 18 | 59 | 77 | 44 | 143 | 187 | 11 | 32 | 43 | 76 | 0.3 | 243 | 0.8 | 319 | 1.1 |
| Q009 | SINDROME DE DOWN NO ESPECIFICADO | 3 | 4 | 7 | 34 | 57 | 91 | 26 | 27 | 53 | 13 | 21 | 34 | 36 | 52 | 88 | 14 | 4 | 18 | 126 | 0.4 | 165 | 0.6 | 291 | 1.0 |
| A090 | OTRAS GASTROENTERITIS Y COLITIS NO ESPECIFICADAS DE ORIGEN INFE | 3 | 0 | 3 | 40 | 43 | 83 | 36 | 56 | 92 | 16 | 24 | 40 | 21 | 35 | 56 | 3 | 4 | 7 | 119 | 0.4 | 162 | 0.6 | 281 | 1.0 |
| F669 | AFECCION NO ESPECIFICADA ORIGINADA EN EL PERIODO PERINATAL | 155 | 124 | 279 | 0 | 0 | 0 | 0 | 0 | 0 | 0 | 0 | 0 | 0 | 0 | 0 | 0 | 0 | 0 | 155 | 0.5 | 124 | 0.4 | 279 | 1.0 |
| F801 | TRASTORNO DEL LENGUAJE EXPRESIVO | 0 | 0 | 0 | 1 | 0 | 1 | 4 | 13 | 17 | 27 | 81 | 108 | 46 | 93 | 139 | 5 | 6 | 11 | 83 | 0.3 | 193 | 0.7 | 276 | 1.0 |
| T742 | ABUSO SEXUAL | 0 | 0 | 0 | 0 | 0 | 0 | 0 | 0 | 0 | 7 | 2 | 9 | 91 | 27 | 118 | 100 | 12 | 112 | 198 | 0.7 | 41 | 0.1 | 239 | 0.8 |
| TODAS LAS DEMAS ENFERMEDADES | | 287 | 303 | 590 | 929 | 1153 | 2082 | 888 | 1125 | 2013 | 987 | 1271 | 2258 | 2482 | 3130 | 5612 | 983 | 1100 | 2083 | 14638 | 51.1 | 6556 | 22.9 | 8082 | 28.2 |

FUENTE: SISTEMA DE INFORMACION HIS
ELABORADO: OFICINA ESTADISTICA E INFORMATICA-HCH-2024

Gráfico N° 22.- Diez primeras causas de Consulta Externa

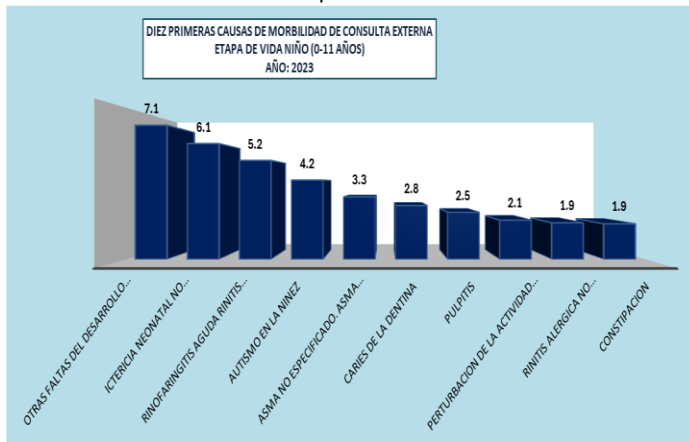
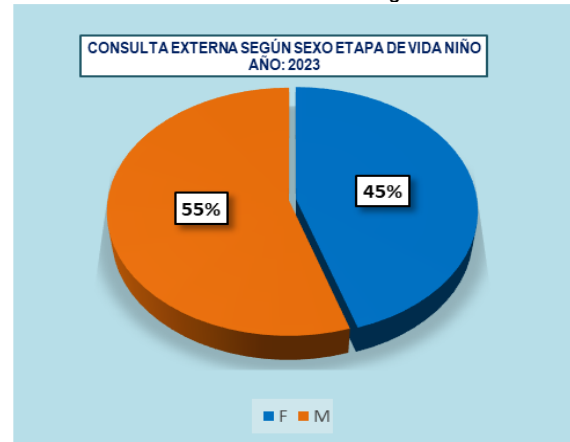


Gráfico N° 23.- Consulta Externa según sexo.



Principales causas en Consulta Externa, según Etapa Vida Adolescente

Las atenciones en consulta externa, etapa de vida adolescente represento el 55.8% para el sexo femenino y el 44.2% para el sexo masculino. La primera causa en la atención en consulta externa fue Abuso sexual, representando 6.8% con respecto al total de las atenciones, así mismo se observa en el sexo femenino con el 6.2% siendo el sexo masculino el 0.6%. En segundo orden

correspondió a Acné vulgar con el 2.5% con respecto al total de las atenciones, así mismo se observa en el sexo femenino con el 0.9%, y el sexo masculino 1.2%. En tercer orden correspondió Trastorno mixto de ansiedad y depresión con el 2% correspondiendo para el sexo femenino el 1.2% y el 0.5% para el sexo masculino. (Cuadro N° 12, Gráfico N° 24-2)

Cuadro N° 12.- Principales causas en Consulta Externa Etapa Vida Adolescentes grupo de edad y sexo.

| MORBILIDAD EN CONSULTA EXTERNA SEGÚN GRUPO ETAREO Y SEXO | | | | | | | | | | | | | |
|----------------------------------------------------------|----------------------------------------------------|--------------|------|------|----------|------|------|---------|-------|------|------|------|------|
| ETAPA DE VIDA ADOLESCENTE | | | | | | | | | | | | | |
| AÑO: 2023 | | | | | | | | | | | | | |
| Código | MORBILIDAD | ADOLESCENTES | | | | | | TOTALES | | | | | |
| | | 12 - 14A | | | 15 - 17A | | | F | % | M | % | T | % |
| | | F | M | T | F | M | T | | | | | | |
| Total general | | 2502 | 2142 | 4644 | 2370 | 1722 | 4092 | 4872 | 55.8 | 3864 | 44.2 | 8736 | 100 |
| T742 | ABUSO SEXUAL | 294 | 16 | 310 | 248 | 34 | 282 | 542 | 6.2 | 50 | 0.6 | 592 | 6.8 |
| L700 | ACNE VULGAR | 34 | 28 | 62 | 44 | 48 | 92 | 78 | 0.9 | 109 | 1.2 | 222 | 2.5 |
| F412 | TRASTORNO MIXTO DE ANSIEDAD Y DEPRESION | 45 | 13 | 58 | 62 | 25 | 87 | 107 | 1.2 | 40 | 0.5 | 171 | 2.0 |
| K041 | NECROSIS DE LA PULPA | 39 | 25 | 64 | 42 | 38 | 80 | 81 | 0.9 | 37 | 0.4 | 161 | 1.8 |
| F321 | EPISODIO DEPRESIVO MODERADO | 68 | 17 | 85 | 56 | 20 | 76 | 124 | 1.4 | 76 | 0.9 | 154 | 1.8 |
| G409 | EPILEPSIA TIPO NO ESPECIFICADO | 21 | 33 | 54 | 40 | 26 | 66 | 61 | 0.7 | 49 | 0.6 | 149 | 1.7 |
| T743 | ABUSO PSICOLOGICO | 92 | 13 | 105 | 39 | 27 | 66 | 131 | 1.5 | 38 | 0.4 | 145 | 1.7 |
| F320 | EPISODIO DEPRESIVO LEVE | 62 | 29 | 91 | 38 | 20 | 58 | 100 | 1.1 | 63 | 0.7 | 144 | 1.6 |
| J304 | RINITIS ALERGICA NO ESPECIFICADA | 21 | 32 | 53 | 23 | 34 | 57 | 44 | 0.5 | 59 | 0.7 | 120 | 1.4 |
| K011 | DIENTES IMPACTADOS | 11 | 5 | 16 | 28 | 21 | 49 | 39 | 0.4 | 66 | 0.8 | 110 | 1.3 |
| E669 | OBESIDAD NO ESPECIFICADA | 80 | 99 | 179 | 33 | 10 | 43 | 113 | 1.3 | 55 | 0.6 | 101 | 1.2 |
| K021 | CARIES DE LA DENTINA | 26 | 24 | 50 | 20 | 23 | 43 | 46 | 0.5 | 47 | 0.5 | 93 | 1.1 |
| F419 | TRASTORNO DE ANSIEDAD NO ESPECIFICADO | 10 | 8 | 18 | 23 | 17 | 40 | 33 | 0.4 | 49 | 0.6 | 92 | 1.1 |
| J459 | ASMA NO ESPECIFICADO. ASMA DE APARICION TARDIA. BR | 29 | 32 | 61 | 17 | 23 | 40 | 46 | 0.5 | 6 | 0.1 | 77 | 0.9 |
| O990 | ANEMIA QUE COMPLICA EL EMBARAZO PARTO Y/O PUERP | 7 | 0 | 7 | 39 | 0 | 39 | 46 | 0.5 | 15 | 0.2 | 70 | 0.8 |
| F431 | TRASTORNO DE ESTRES POSTRAUMATICO | 34 | 5 | 39 | 37 | 1 | 38 | 71 | 0.8 | 26 | 0.3 | 65 | 0.7 |
| F329 | EPISODIO DEPRESIVO NO ESPECIFICADO | 9 | 2 | 11 | 21 | 15 | 36 | 30 | 0.3 | 25 | 0.3 | 58 | 0.7 |
| H527 | TRASTORNO DE LA REFRACCION NO ESPECIFICADO | 24 | 32 | 56 | 19 | 17 | 36 | 43 | 0.5 | 17 | 0.2 | 47 | 0.5 |
| H526 | OTROS TRASTORNOS DE LA REFRACCION | 5 | 2 | 7 | 21 | 14 | 35 | 26 | 0.3 | 0 | 0.0 | 46 | 0.5 |
| F928 | OTROS TRASTORNOS MIXTOS DE LA CONDUCTA Y DE LAS | 32 | 6 | 38 | 23 | 9 | 32 | 55 | 0.6 | 16 | 0.2 | 42 | 0.5 |
| TODAS LAS DEMAS ENFERMEDADES | | 1559 | 1721 | 3280 | 1497 | 1300 | 2797 | 3056 | 34.98 | 3021 | 34.6 | 6077 | 69.6 |

FUENTE: SISTEMA DE INFORMACION HIS
ELABORADO: OFICINA ESTADISTICA E INFORMATICA-HCH-2024

Gráfico N° 24.- Diez primeras causas de Consulta Externa

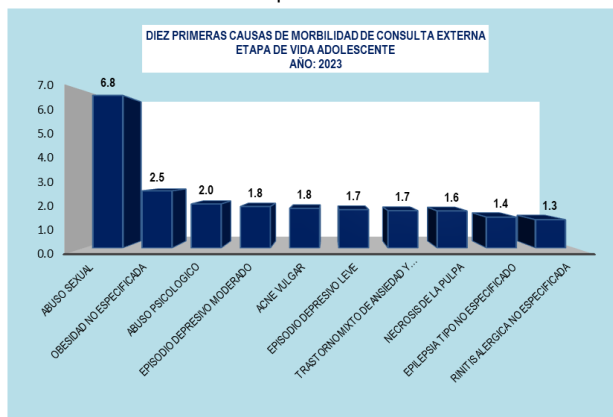
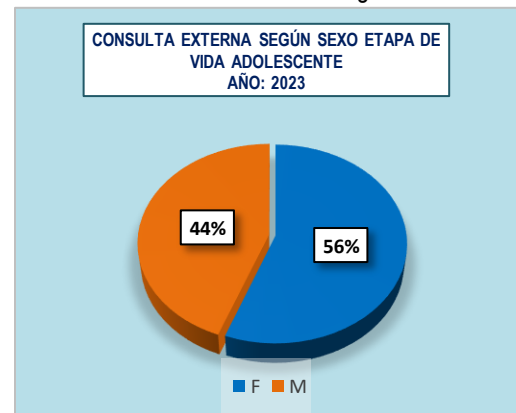


Gráfico N° 25.- Consulta Externa según sexo



Principales causas en Consulta Externa, según Etapa Vida Joven

Las atenciones en consulta externa, etapa de vida joven represento el 64.1% para el sexo femenino y el 35.9% para el sexo masculino. La primera causa de atención en consulta externa, fue Atención materna por cicatriz uterina debida a cirugía previa con el 3% con respecto al total de las atenciones, En segundo orden correspondió a la Anemia que complica

el embarazo parto y/o puerperio con el 2.3% con respecto al total de las atenciones, En tercer orden correspondió a Epilepsia tipo no especificado con el 1.8% correspondiendo para el sexo femenino el 0.9% y el 0.9% para el sexo masculino. (Cuadro N° 13, Gráfico N° 26-27)

Cuadro N° 13.- Principales causas en Consulta Externa Etapa Vida Joven grupo de edad y sexo.

| MORBILIDAD EN CONSULTA EXTERNA SEGUN GRUPO ETAREO Y SEXO | | | | | | | | | | | | | |
|----------------------------------------------------------|-----------------------------------------------------|----------|------|------|----------|------|-------|---------|------|------|------|-------|------|
| ETAPA DE VIDA JOVEN | | | | | | | | | | | | | |
| AÑO: 2023 | | | | | | | | | | | | | |
| Código | MORBILIDAD | JOVEN | | | | | | TOTALES | | | | | |
| | | 18 - 19A | | | 20 - 29A | | | F | % | M | % | T | % |
| | | F | M | T | F | M | T | | | | | | |
| Total general | | 1653 | 1306 | 2959 | 9628 | 5016 | 14644 | 11281 | 64.1 | 6322 | 35.9 | 17603 | 100 |
| O342 | ATENCIÓN MATERNA POR CICATRIZ UTERINA DEBIDA A CIRU | 16 | 0 | 16 | 504 | 0 | 504 | 520 | 3.0 | 0 | 0.0 | 520 | 3.0 |
| O990 | ANEMIA QUE COMPLICA EL EMBARAZO PARTO Y/O PUERPERI | 38 | 0 | 38 | 371 | 0 | 371 | 409 | 2.3 | 0 | 0.0 | 409 | 2.3 |
| G409 | EPILEPSIA TIPO NO ESPECIFICADO | 28 | 34 | 62 | 130 | 131 | 261 | 158 | 0.9 | 165 | 0.9 | 323 | 1.8 |
| B24K | SIDA | 6 | 7 | 13 | 79 | 171 | 250 | 85 | 0.5 | 178 | 1.0 | 263 | 1.5 |
| K041 | NECROSIS DE LA PULPA | 28 | 16 | 44 | 113 | 69 | 182 | 141 | 0.8 | 85 | 0.5 | 226 | 1.3 |
| K021 | CARIES DE LA DENTINA | 18 | 15 | 33 | 118 | 56 | 174 | 136 | 0.8 | 71 | 0.4 | 207 | 1.2 |
| K011 | DIENTES IMPACTADOS | 24 | 21 | 45 | 102 | 51 | 153 | 126 | 0.7 | 72 | 0.4 | 198 | 1.1 |
| K802 | CALCULO DE LA VESICULA BILIAR SIN COLECISTITIS | 12 | 3 | 15 | 142 | 28 | 170 | 154 | 0.9 | 31 | 0.2 | 185 | 1.1 |
| M545 | LUMBAGO NO ESPECIFICADO | 13 | 16 | 29 | 103 | 52 | 155 | 116 | 0.7 | 68 | 0.4 | 184 | 1.0 |
| F321 | EPISODIO DEPRESIVO MODERADO | 45 | 19 | 64 | 85 | 29 | 114 | 130 | 0.7 | 48 | 0.3 | 178 | 1.0 |
| K30K | DISPEPSIA | 22 | 18 | 40 | 81 | 56 | 137 | 103 | 0.6 | 74 | 0.4 | 177 | 1.0 |
| R104 | OTROS DOLORS ABDOMINALES Y LOS NO ESPECIFICADOS | 19 | 10 | 29 | 113 | 35 | 148 | 132 | 0.7 | 45 | 0.3 | 177 | 1.0 |
| F412 | TRASTORNO MIXTO DE ANSIEDAD Y DEPRESION | 16 | 9 | 25 | 119 | 29 | 148 | 135 | 0.8 | 38 | 0.2 | 173 | 1.0 |
| M329 | LUPUS ERMATOSO SISTEMICO SIN OTRA ESPECIFICACION | 23 | 4 | 27 | 126 | 18 | 144 | 149 | 0.8 | 22 | 0.1 | 171 | 1.0 |
| J304 | RINITIS ALERGICA NO ESPECIFICADA | 21 | 20 | 41 | 74 | 44 | 118 | 95 | 0.5 | 64 | 0.4 | 159 | 0.9 |
| R11K | NAUSEA Y VOMITO | 13 | 13 | 26 | 97 | 33 | 130 | 110 | 0.6 | 46 | 0.3 | 156 | 0.9 |
| F419 | TRASTORNO DE ANSIEDAD NO ESPECIFICADO | 11 | 11 | 22 | 64 | 63 | 127 | 75 | 0.4 | 74 | 0.4 | 149 | 0.8 |
| L700 | ACHE VULGAR | 24 | 21 | 45 | 57 | 36 | 93 | 81 | 0.5 | 57 | 0.3 | 138 | 0.8 |
| A162 | TUBERCULOSIS DEL PULMON SIN MENCION DE CONFIRMACION | 2 | 4 | 6 | 52 | 77 | 129 | 54 | 0.3 | 81 | 0.5 | 135 | 0.8 |
| J029 | FARINGITIS AGUDA NO ESPECIFICADA | 4 | 11 | 15 | 69 | 48 | 117 | 73 | 0.4 | 59 | 0.3 | 132 | 0.7 |
| TODAS LAS DEMAS ENFERMEDADES | | 1270 | 1054 | 2324 | 7029 | 3990 | 11019 | 8299 | 47.1 | 5044 | 28.7 | 13343 | 75.8 |

FUENTE: SISTEMA DE INFORMACION DE HIS
 ELABORADO: OFICINA ESTADISTICA E INFORMATICA-HCH-2024

Gráfico N° 26.- Diez primeras causas de Consulta Externa

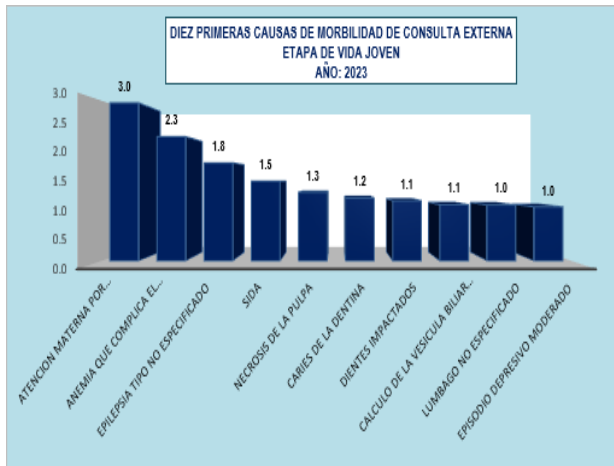
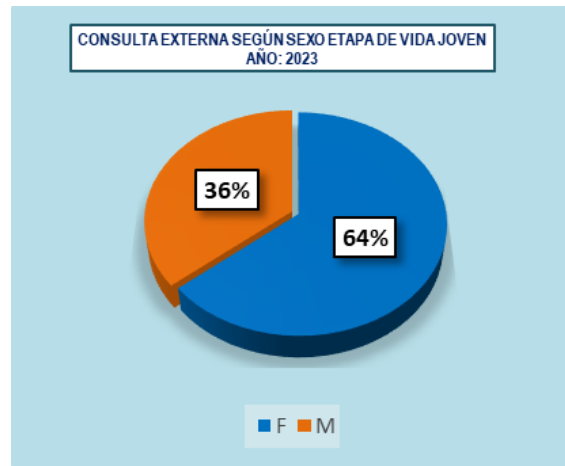


Gráfico N° 27.- Consulta Externa según sexo



Principales causas en Consulta Externa, según Etapa Vida Adulto

Las atenciones en consulta externa, etapa de vida Adultos represento el 70.9% para el sexo femenino y el 29.1% para el sexo masculino. La primera causa de atención en consulta externa, fue Lumbago no especificado con el 2% con respecto al total de las atenciones, así mismo se observa en el sexo femenino con el 1.5% siendo el sexo masculino el 0.5%. En

segundo orden correspondió al SIDA con el 1.4% con respecto al total de las atenciones, así mismo se observa en el sexo femenino con el 0.4%, y el sexo masculino 1.1%. En tercer orden correspondió a Dispepsia con el 1.3% correspondiendo para el sexo femenino el 1% y el 0.3% para el sexo masculino. (Cuadro N° 14, Gráfico N° 28-29)

Cuadro N° 14.- Principales causas en Consulta Externa Etapa Vida Joven grupo de edad y sexo.

| MORBILIDAD EN CONSULTA EXTERNA SEGÚN GRUPO ETAREO Y SEXO | | | | | | | | | | | | | |
|----------------------------------------------------------|--------------------------------------------------|--------------|-------------|--------------|--------------|--------------|--------------|--------------|--------------|--------------|-------------|--------------|-------------|
| ETAPA DE VIDA ADULTO | | | | | | | | | | | | | |
| AÑO: 2023 | | | | | | | | | | | | | |
| Código | MORBILIDAD | ADULTO | | | | | | TOTALES | | | | | |
| | | 30 - 44A | | | 45 - 59A | | | F | % | M | % | T | % |
| | | F | M | T | F | M | T | | | | | | |
| Total general | | 19378 | 8439 | 28477 | 31352 | 12828 | 44780 | 51930 | 70.9 | 21327 | 29.1 | 73257 | 100 |
| M545 | LUMBAGO NO ESPECIFICADO | 333 | 152 | 485 | 747 | 243 | 396 | 1080 | 1.5 | 401 | 0.5 | 1481 | 2.0 |
| B24X | SIDA | 129 | 477 | 606 | 148 | 304 | 452 | 277 | 0.4 | 781 | 1.1 | 1058 | 1.4 |
| K30X | DISPEPSIA | 185 | 34 | 219 | 517 | 142 | 659 | 702 | 1.0 | 236 | 0.3 | 338 | 1.3 |
| K041 | NECROSIS DE LA PULPA | 310 | 80 | 390 | 365 | 157 | 522 | 675 | 0.9 | 237 | 0.3 | 312 | 1.2 |
| Q342 | ATENCIÓN MATERNA POR CICATRIZ UTERINA DEBIDA | 852 | 0 | 852 | 1 | 0 | 1 | 853 | 1.2 | 0 | 0.0 | 853 | 1.2 |
| K802 | CALCULO DE LA VESICULA BILIAR SIN COLECISTITIS | 256 | 67 | 323 | 353 | 38 | 457 | 615 | 0.8 | 165 | 0.2 | 780 | 1.1 |
| M737 | FIBROMIALGIA | 156 | 5 | 161 | 572 | 16 | 588 | 728 | 1.0 | 21 | 0.0 | 749 | 1.0 |
| H110 | PTERIGION | 173 | 35 | 208 | 346 | 151 | 497 | 519 | 0.7 | 186 | 0.3 | 705 | 1.0 |
| F412 | TRASTORNO MIXTO DE ANSIEDAD Y DEPRESION | 161 | 25 | 186 | 450 | 28 | 478 | 611 | 0.8 | 53 | 0.1 | 664 | 0.9 |
| I839 | VENAS VARICOSAS DE LOS MIEMBROS INFERIORES SI | 39 | 32 | 131 | 408 | 123 | 531 | 507 | 0.7 | 155 | 0.2 | 662 | 0.9 |
| K530 | CONSTIPACION | 134 | 54 | 188 | 303 | 170 | 473 | 437 | 0.6 | 224 | 0.3 | 661 | 0.9 |
| J459 | ASMA NO ESPECIFICADO. ASMA DE APARICION TARD | 158 | 54 | 212 | 238 | 62 | 360 | 456 | 0.6 | 116 | 0.2 | 572 | 0.8 |
| F432 | TRASTORNOS DE ADAPTACION | 120 | 57 | 177 | 283 | 110 | 393 | 403 | 0.6 | 167 | 0.2 | 570 | 0.8 |
| K801 | CALCULO DE LA VESICULA BILIAR CON OTRA COLECIS | 208 | 61 | 269 | 228 | 72 | 300 | 436 | 0.6 | 133 | 0.2 | 569 | 0.8 |
| J00X | RINOFARINGITIS AGUDA RINITIS AGUDA | 252 | 80 | 332 | 181 | 50 | 231 | 433 | 0.6 | 130 | 0.2 | 563 | 0.8 |
| H041 | OTROS TRASTORNOS DE LA GLANDULA LAGRIMAL | 31 | 20 | 111 | 376 | 72 | 448 | 467 | 0.6 | 32 | 0.1 | 559 | 0.8 |
| N951 | ESTADOS MENOPAUSICOS Y CLIMATERICOS FEMENIN | 64 | 0 | 64 | 468 | 0 | 468 | 532 | 0.7 | 0 | 0.0 | 532 | 0.7 |
| N330 | INFECCION DE VIAS URINARIAS SITIO NO ESPECIFICAD | 193 | 18 | 211 | 279 | 34 | 313 | 472 | 0.6 | 52 | 0.1 | 524 | 0.7 |
| I10X | HIPERTENSION ESENCIAL (PRIMARIA) | 80 | 41 | 121 | 247 | 143 | 396 | 327 | 0.4 | 190 | 0.3 | 517 | 0.7 |
| J029 | FARINGITIS AGUDA NO ESPECIFICADA | 185 | 89 | 274 | 188 | 55 | 243 | 373 | 0.5 | 144 | 0.2 | 517 | 0.7 |
| TODAS LAS DEMAS ENFERMEDADES | | 15839 | 7058 | 22897 | 25188 | 10786 | 35974 | 41027 | 56.00 | 17844 | 24.4 | 58871 | 80.4 |

FUENTE: SISTEMA DE INFORMACION HIS
 ELABORADO: OFICINA ESTADISTICA E INFORMATICA-HCH-2024

Gráfico N° 28.- Diez primeras causas de Consulta Externa

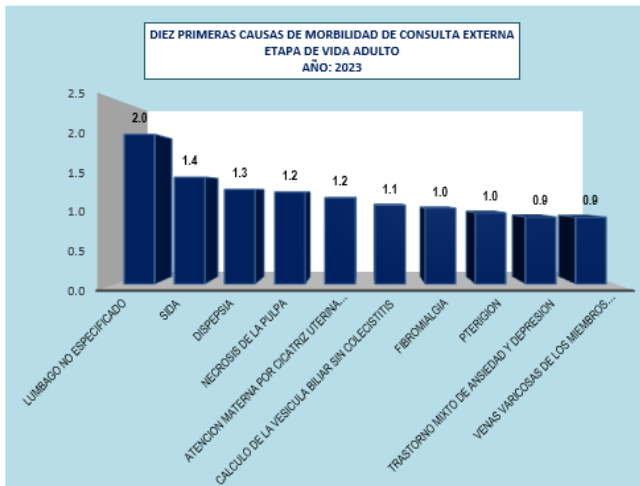
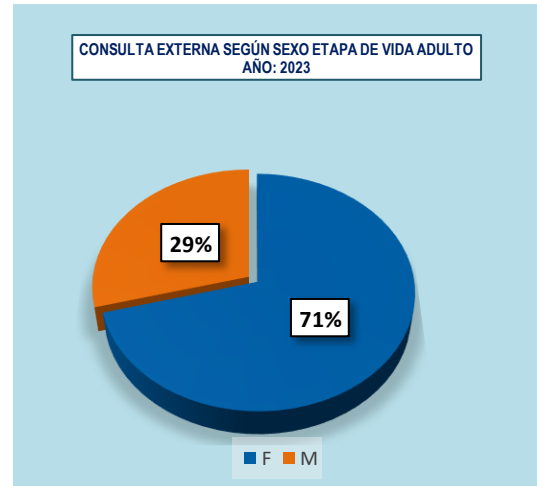


Gráfico N° 29.- Consulta Externa según sexo



Principales causas en Consulta Externa, según Etapa Vida Adulto Mayor

Las atenciones en consulta externa, etapa de vida Adultos mayor represento el 63.2% para el sexo femenino y el 36.8% para el sexo masculino. La primera causa de atención en consulta externa, fue Hiperplasia de la próstata con el 3.1% con respecto al total de las atenciones, En segundo orden correspondió a

Lumbago no especificado con el 1.6% con respecto al total de las atenciones, así mismo se observa en el sexo femenino con el 1.1%, y el sexo masculino 0.4%. En tercer orden correspondió a Constipación con el 1.6% del total de las atenciones. (Cuadro N° 15, Gráfico N° 30-31)

Cuadro N° 15.- Principales causas en Consulta Externa Etapa Vida Adulto Mayor arupo de edad v sexo.

| MORBILIDAD EN CONSULTA EXTERNA SEGÚN GRUPO ETAREO Y SEXO | | | | | | | | | | | | | |
|----------------------------------------------------------|------------------------------------------------------|--------------|------|-------|---------|-------|-------|---------|------|-------|------|-------|------|
| ETAPA DE VIDA ADULTO MAYOR | | | | | | | | | | | | | |
| AÑO: 2023 | | | | | | | | | | | | | |
| Códig o | MORBILIDAD | ADULTO MAYOR | | | | | | TOTALES | | | | | |
| | | 60 - 64A | | | 65 - +A | | | F | | M | | T | |
| | | F | M | T | F | M | T | F | % | M | % | T | % |
| Total general | | 12562 | 6381 | 18343 | 32514 | 19820 | 52334 | 45076 | 63.2 | 26201 | 36.8 | 71277 | 100 |
| N40X | HIPERPLASIA DE LA PROSTATA | 0 | 501 | 501 | 0 | 1739 | 1739 | 0 | 0.0 | 2240 | 3.1 | 2240 | 3.1 |
| M545 | LUMBAGO NO ESPECIFICADO | 251 | 74 | 325 | 554 | 245 | 799 | 305 | 1.1 | 319 | 0.4 | 1124 | 1.6 |
| K590 | CONSTIPACION | 132 | 112 | 244 | 530 | 331 | 861 | 662 | 0.9 | 443 | 0.6 | 1105 | 1.6 |
| I839 | VENAS VARICOSAS DE LOS MIEMBROS INFERIORES SIN ULCI | 186 | 94 | 280 | 549 | 231 | 780 | 735 | 1.0 | 325 | 0.5 | 1060 | 1.5 |
| I10X | HIPERTENSION ESENCIAL (PRIMARIA) | 146 | 79 | 225 | 480 | 285 | 765 | 626 | 0.9 | 364 | 0.5 | 990 | 1.4 |
| M179 | GONARTROSIS NO ESPECIFICADA | 186 | 46 | 232 | 515 | 187 | 702 | 701 | 1.0 | 233 | 0.3 | 934 | 1.3 |
| K30X | DISPEPSIA | 220 | 67 | 287 | 404 | 203 | 607 | 624 | 0.9 | 270 | 0.4 | 894 | 1.3 |
| H259 | CATARATA SENIL NO ESPECIFICADA | 75 | 58 | 133 | 433 | 308 | 741 | 508 | 0.7 | 366 | 0.5 | 874 | 1.2 |
| J47X | BRONQUIECTASIA | 121 | 87 | 208 | 420 | 241 | 661 | 541 | 0.8 | 328 | 0.5 | 869 | 1.2 |
| F432 | TRASTORNOS DE ADAPTACION | 121 | 81 | 202 | 362 | 234 | 596 | 483 | 0.7 | 315 | 0.4 | 798 | 1.1 |
| M199 | ARTROSIS NO ESPECIFICADA | 106 | 18 | 124 | 443 | 106 | 549 | 549 | 0.8 | 124 | 0.2 | 673 | 0.9 |
| H041 | OTROS TRASTORNOS DE LA GLANDULA LAGRIMAL | 181 | 31 | 212 | 323 | 109 | 432 | 504 | 0.7 | 140 | 0.2 | 644 | 0.9 |
| H269 | CATARATA NO ESPECIFICADA | 68 | 40 | 108 | 314 | 209 | 523 | 382 | 0.5 | 249 | 0.3 | 631 | 0.9 |
| J849 | ENFERMEDAD PULMONAR INTERSTICIAL NO ESPECIFICADA | 61 | 44 | 105 | 312 | 205 | 517 | 373 | 0.5 | 249 | 0.3 | 622 | 0.9 |
| J459 | ASMA NO ESPECIFICADO, ASMA DE APARICION TARDIA, BRX | 112 | 42 | 154 | 350 | 116 | 466 | 462 | 0.6 | 158 | 0.2 | 620 | 0.9 |
| I872 | INSUFICIENCIA VENOSA (CRONICA) (PERIFERICA) | 101 | 43 | 144 | 281 | 138 | 419 | 382 | 0.5 | 181 | 0.3 | 563 | 0.8 |
| M797 | FIBROMIALGIA | 196 | 3 | 199 | 329 | 14 | 343 | 525 | 0.7 | 17 | 0.0 | 542 | 0.8 |
| N390 | INFECCION DE VIAS URINARIAS SITIO NO ESPECIFICADO | 107 | 23 | 130 | 294 | 118 | 412 | 401 | 0.6 | 141 | 0.2 | 542 | 0.8 |
| K409 | HERNIA INGUINAL UNILATERAL O NO ESPECIFICADA SIN OBS | 50 | 83 | 133 | 119 | 279 | 398 | 169 | 0.2 | 362 | 0.5 | 531 | 0.7 |
| H110 | PTERIGION | 139 | 71 | 210 | 203 | 114 | 317 | 342 | 0.5 | 185 | 0.3 | 527 | 0.7 |
| TODAS LAS DEMAS ENFERMEDADES | | 10003 | 4784 | 14787 | 25299 | 14408 | 39707 | 35302 | 49.5 | 19192 | 26.9 | 54494 | 76.5 |

FUENTE: SISTEMA DE INFORMACION HIS

ELABORADO: OFICINA ESTADISTICA E INFORMATICA-HCH-2024

Gráfico N° 30.- Diez primeras causas de Consulta Externa

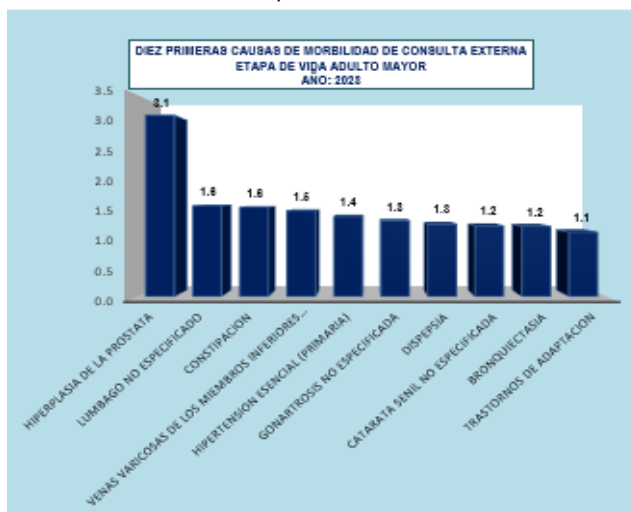
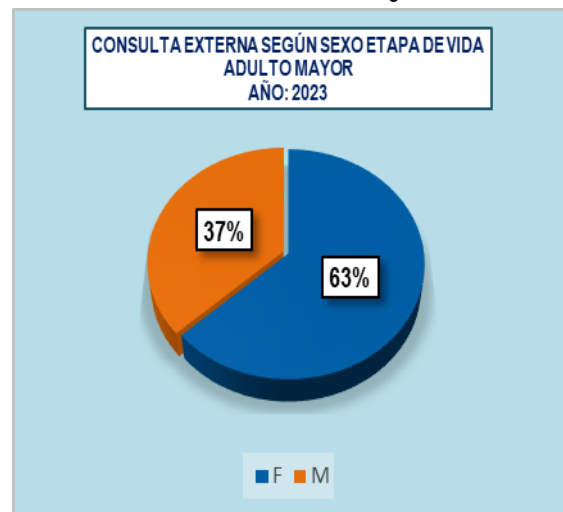


Gráfico N° 31.- Consulta Externa según sexo



Indicador de Productividad hora médico

El Indicador de productividad hora médico es un indicador de productividad que nos da una idea de cuantos pacientes por hora atiende un personal médico, habiendo alcanzado en el año 2014-2015 valores promedio de 4 pacientes x hora, lo cual representa una mejora en relación a los años anteriores en los años 2016-2019 nos mantenemos dentro del promedio de 3 pacientes x hora lo cual estamos dentro del estándar como hospital

nivel III-1. En el año 2020 y 2021 disminuyó considerablemente, siendo este último en 2.3 pacientes x hora, esto debido que se cerró la consulta externa por la pandemia, en los años 2022 y 2023 el incrementó en 3.1 se mantiene. Este Indicador es relativo por las diferentes especialidades con la que cuenta nuestro hospital. (Cuadro N° 16, Gráfico N° 32)

Cuadro N° 16.- Indicador de Consulta Externa Productividad Hora Médico.

| PRODUCTIVIDAD HORA MEDICO AÑOS: 2010-2023 | |
|----------------------------------------------|---------------------------|
| AÑOS | PRODUCTIVIDAD HORA MEDICO |
| 2010 | 2.8 |
| 2011 | 2.9 |
| 2012 | 3.0 |
| 2013 | 2.9 |
| 2014 | 3.7 |
| 2015 | 3.9 |
| 2016 | 3.4 |
| 2017 | 3.1 |
| 2018 | 3.3 |
| 2019 | 3.1 |
| 2020 | 3.0 |
| 2021 | 2.3 |
| 2022 | 3.1 |
| 2023 | 3.1 |

FUENTE: HOJA HISIDPTO CONSULTA EXTERNA

ELABORADO: OFICINA ESTADISTICA E INFORMATICA-HNCH-2024

Gráfico N° 32.- Productividad hora médico.



Indicador de Concentración

En cuanto al indicador de concentración de consultas, que es un indicador de eficiencia, por el cual nos muestras las veces que un paciente retorna a la consulta médica para solucionar sus problemas de salud. En los años 2010 al 2019 alcanzó valores de 3. En el

2020 alcanzó un valor de 2.3, en el 2021 de 3.6, encontrándose dentro del estándar, en los años 2022 y 2023 el indicador ha disminuido de 2.9 a 2.6 respectivamente. (cuadro N° 17, Gráfico N° 33)

Cuadro N° 17.- Concentración en Consultas

| CONCENTRACION DE CONSULTAS AÑOS-2010-2023 | |
|----------------------------------------------|----------------------------|
| AÑOS | CONCENTRACION EN CONSULTAS |
| 2010 | 2.9 |
| 2011 | 2.9 |
| 2012 | 2.8 |
| 2013 | 2.7 |
| 2014 | 2.8 |
| 2015 | 2.7 |
| 2016 | 2.8 |
| 2017 | 2.7 |
| 2018 | 2.5 |
| 2019 | 2.6 |
| 2020 | 2.3 |
| 2021 | 3.6 |
| 2022 | 2.9 |
| 2023 | 2.6 |

FUENTE: HOJA HIS/DPTO. CONSULTA EXTERNA

ELABORADO: OFICINA ESTADISTICA E INFORMATICA-HNCH-2024

Gráfico N° 33.- Concentración en Consulta Externa



Utilización de Consultorios

La Utilización de consultorios, es un indicador de eficiencia, ha mostrado en los años 2010 al 2019 una tendencia homogénea de 1.3. Mientras que en el 2020 y 2022 estuvo por debajo de 0.7 esto

debido a que se cerró la consulta externa por la pandemia, En el año 2023 en la utilización de consultorios hubo un incremento en el indicador de 0.9.(Cuadro N° 18. Gráfico N° 34).

Cuadro N° 18.- Utilización de consultorios

| UTILIZACION DE CONSULTORIOS AÑOS-2010-2023 | |
|-----------------------------------------------|----------------------------|
| AÑOS | CONCENTRACION EN CONSULTAS |
| 2010 | 1.5 |
| 2011 | 1.3 |
| 2012 | 1.3 |
| 2013 | 1.2 |
| 2014 | 1.4 |
| 2015 | 1.2 |
| 2016 | 1.3 |
| 2017 | 1.2 |
| 2018 | 1.2 |
| 2019 | 1.2 |
| 2020 | 0.6 |
| 2021 | 0.4 |
| 2022 | 0.7 |
| 2023 | 0.9 |

FUENTE: DPTO. CONSULTA EXTERNA

ELABORADO: OFICINA ESTADISTICA E INFORMATICA-HNCH-2024

Gráfico N° 34.- Utilización de Consultorios



Atenciones Médicas según lugar de procedencia

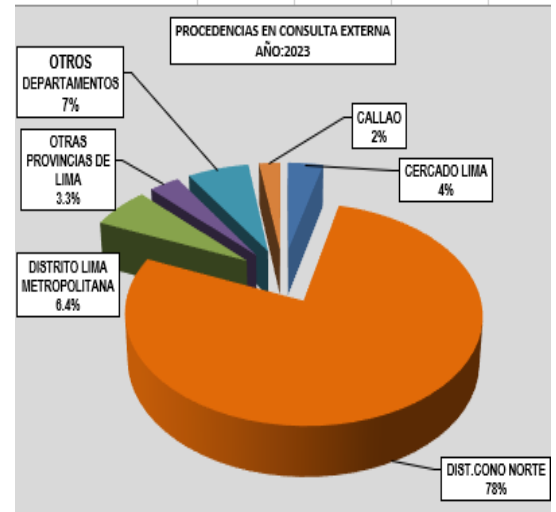
La mayor demanda se atenciones médicas en Consulta Externa, según lugar de procedencias y sexo en el año 2023 fueron los distritos de cono norte, con el 77.7%, en San Martín de porras con el 30.8%, correspondió al sexo femenino el 19.3 % y el 11.5% al sexo masculino, el distrito de los Olivos con el 21.2% correspondió al sexo femenino el

13.8%, y al sexo masculino el 7.4%, el distrito de Independencia con el 10.1% correspondió al sexo femenino el 6.3% y al sexo masculino el 3.7%, así mismo se observa que Lima metropolitana representó el 6.4% de las atenciones médicas. (Cuadro N° 20, Grafico N° 36).

Cuadro N° 19.-Atenciones Médicas, según lugar de procedencias

| ATENCIONES MEDICAS EN CONSULTA EXTERNA SEGUN LUGAR DE PROCEDENCIA Y SEXO | | | | | |
|--------------------------------------------------------------------------|-------------------------|--------|--------|--------|-------|
| AÑO:2023 | | | | | |
| | DISTRITOS | F | M | TOTAL | % |
| | CERCADO | 190080 | 115346 | 305426 | 100.0 |
| | LIMA | 7130 | 4525 | 11655 | 3.8 |
| | DISTRITOS CONO NOR | 149687 | 87623 | 237310 | 77.7 |
| LIMA | SAN MARTIN DE PORRAS | 58943 | 35059 | 94002 | 30.8 |
| | LOS OLIVOS | 42164 | 22585 | 64749 | 21.2 |
| | INDEPENDENCIA | 19370 | 11417 | 30787 | 10.1 |
| | RIMAC | 13557 | 8974 | 22531 | 7.4 |
| | COMAS | 6794 | 3868 | 10662 | 3.5 |
| | PUENTE PIEDRA | 5176 | 3222 | 8398 | 2.7 |
| | CARABAYLLO | 2465 | 1521 | 3986 | 1.3 |
| | ANCON | 1218 | 977 | 2195 | 0.7 |
| | METROPOLITANA | 11648 | 7748 | 19396 | 6.4 |
| | SAN JUAN DE LURIGANCO | 2632 | 1728 | 4360 | 1.4 |
| | ATE | 932 | 709 | 1641 | 0.5 |
| | SAN MIGUEL | 741 | 603 | 1344 | 0.4 |
| | BREÑA | 686 | 376 | 1062 | 0.3 |
| | SANTIAGO DE SURCO | 471 | 340 | 811 | 0.3 |
| | VILLA MARIA DEL TRIUNFO | 308 | 427 | 735 | 0.2 |
| | LA VICTORIA | 383 | 333 | 716 | 0.2 |
| | LINCE | 462 | 248 | 710 | 0.2 |
| | SAN JUAN DE MIRAFLORES | 411 | 271 | 682 | 0.2 |
| | CHORRILLOS | 460 | 223 | 683 | 0.2 |
| | JESUS MARIA | 453 | 207 | 660 | 0.2 |
| | SANTA ANITA | 427 | 208 | 635 | 0.2 |
| | EL AGUSTINO | 419 | 196 | 615 | 0.2 |
| | VILLA EL SALVADOR | 321 | 194 | 515 | 0.2 |
| | LA MOLINA | 254 | 231 | 485 | 0.2 |
| | SURQUILLO | 288 | 204 | 492 | 0.2 |
| | PUEBLO LIBRE | 229 | 194 | 423 | 0.1 |
| | MAGDALENA DEL MAR | 257 | 138 | 395 | 0.1 |
| SAN BORJA | 186 | 150 | 336 | 0.1 | |
| SAN LUIS | 113 | 86 | 199 | 0.1 | |
| PACHACAMAC | 58 | 32 | 90 | 0.03 | |
| OTROS | 1157 | 650 | 1807 | 0.6 | |
| PROVINCIAS | 6004 | 3983 | 9987 | 3.3 | |
| PROVINCIAS | HUARAL | 2711 | 1656 | 4367 | 1.4 |
| | HUAURA | 1457 | 1048 | 2505 | 0.8 |
| | BARRANCA | 1056 | 713 | 1769 | 0.6 |
| | CAÑETE | 246 | 176 | 422 | 0.1 |
| | HUAROCHIRI | 256 | 122 | 378 | 0.1 |
| | OTROS | 278 | 268 | 546 | 0.2 |
| PROVINCIAS | 4050 | 2881 | 6931 | 2.3 | |
| CALLAO | CALLAO | 2708 | 2053 | 4761 | 1.6 |
| | VENTANILLA | 981 | 634 | 1615 | 0.5 |
| | OTROS | 361 | 194 | 555 | 0.18 |
| DEPARTAMENTOS | 11561 | 8586 | 20147 | 6.6 | |
| DEPARTAMENTOS | ANCASH | 2071 | 1463 | 3534 | 1.2 |
| | ICA | 844 | 818 | 1662 | 0.5 |
| | CAJAMARCA | 838 | 690 | 1528 | 0.5 |
| | LA LIBERTAD | 789 | 586 | 1375 | 0.5 |
| | HUANUCO | 684 | 528 | 1212 | 0.4 |
| | LAMBAYEQUE | 574 | 523 | 1097 | 0.4 |
| | OTROS DEPARTAMENTO | 5761 | 3978 | 9739 | 3.2 |

Grafico N°35.-Lugar de Procedencia



FUENTE: HOJAS HIS
ELABORADO: OFICINA ESTADISTICA E INFORMATICA-HNCH-2024

ATENCIONES MÉDICAS EN CONSULTA EXTERNA POR GRUPO DE EDAD Y SEXO.

En cuanto a las atenciones por grupo de edad y sexo, el grupo de mayor demanda las atenciones en Consulta Externa, fue de 65 a más años con el 28.9%. En segundo orden de 60 a 64 años con el 10%, En tercer orden de 55 a 59 años con el 9%, Asimismo se observa que el sexo femenino del grupo de 65 a más años representa 17.3 %, En segundo orden del grupo de

60-64 años con el 6.4%. En tercer orden del grupo de 55-59 años con el 6.2%. En cuanto al sexo masculino el grupo de 65 años a más con el 11.6%. En segundo orden el grupo de 60-64 años representa el 3.6%. En tercer orden del grupo de 0-4 años con el 3.2 % (Cuadro N° 20).

Cuadro N° 20.- atenciones en Consulta Externa (Médicas) por grupo de edad y sexo.

| PIRAMIDE POBLACIONAL EN CONSULTA EXTERNA POR GRUPOS DE EDAD Y SEXO | | | | | | |
|--------------------------------------------------------------------|---------------|-------------|---------------|-------------|---------------|------------|
| AÑO:2023 | | | | | | |
| GRUPO DE EDAD | MUJER | % | HOMBRE | % | N | % |
| TOTAL | 190080 | 62.2 | 115346 | 37.8 | 305426 | 100 |
| 0-4años | 8037 | 2.6 | 9806 | 3.2 | 17843 | 5.8 |
| 5-9años | 5015 | 1.6 | 6301 | 2.1 | 11316 | 3.7 |
| 10-14años | 4239 | 1.4 | 4728 | 1.5 | 8967 | 2.9 |
| 15-19años | 5792 | 1.9 | 4818 | 1.6 | 10610 | 3.5 |
| 20-24años | 6115 | 2.0 | 3845 | 1.3 | 9960 | 3.3 |
| 25-29años | 7857 | 2.6 | 4252 | 1.4 | 12109 | 4.0 |
| 30-34años | 8633 | 2.8 | 4723 | 1.5 | 13356 | 4.4 |
| 35-39años | 9612 | 3.1 | 4469 | 1.5 | 14081 | 4.6 |
| 40-44años | 12177 | 4.0 | 5040 | 1.7 | 17217 | 5.6 |
| 45-49años | 14318 | 4.7 | 6150 | 2.0 | 20468 | 6.7 |
| 50-54años | 16787 | 5.5 | 6451 | 2.1 | 23238 | 7.6 |
| 55-59años | 18918 | 6.2 | 8538 | 2.8 | 27456 | 9.0 |
| 60-64años | 19599 | 6.4 | 10893 | 3.6 | 30492 | 10.0 |
| 65 A +años | 52981 | 17.3 | 35332 | 11.6 | 88313 | 28.9 |

FUENTE: EGRESOS HOSPITALARIOS

OFICINA DE ESTADISTICA E INFORMATICA - HMCH

PIRAMIDE POBLACIONAL POR GRUPO DE EDAD Y SEXO

La Pirámide Poblacional es una herramienta gráfica que se usa para estudiar la composición por edad y sexo de una población, nos permite visualizar en forma fácil el tipo de estructura de la población que acude a la

institución, las barras nos permiten hacer comparaciones y tener una rápida percepción de lo que necesitamos representar. (Gráfico N°36).

Gráfico N° 36.- Pirámide Poblacional por grupos de Edad y Sexo

